

Uitgave:

Kompas Veiligheidsgroep B.V.

Bezoekadres:

Kerkenbos 10-95
6546 BB Nijmegen

Postadres:

Kerkenbos 10-95
6546 BB Nijmegen

Telefoon: 024 371 75 65

Email: info@kompasveiligheidsgroep.nl

Website: www.kompasveiligheidsgroep.nl

KvK-nummer: 09165090

Btw-nummer: NL 8171.53.780.B.01

Vormgeving:

Kompas Veiligheidsgroep

Tekst:

Kompas Veiligheidsgroep

©Kompas Veiligheidsgroep 2022

Aan deze cursuswijzer is de uiterste zorg besteed; aan mogelijke onjuistheden en de gevolgen daarvan kunnen echter geen rechten worden ontleend.



[/kompasveiligheidsgroep](#)



[/company/kompas-veiligheidsgroep-bv](#)



Kompas Veiligheidsgroep

Voorwoord

› Kompas Veiligheidsgroep draagt in alles wat we doen bij aan een veilige werk- en leefomgeving. Dat doen we door bedrijven, overheden, instellingen en het onderwijs volledig te ontzorgen op het gebied van veiligheid. Veiligheid is daarbij voor ons meer dan een wettelijke verplichting. Het is wat ons betreft een kwestie van goed werkgeverschap en een maatschappelijke verantwoordelijkheid.

Dat doen we door het organiseren van cursussen op meer dan dertig open cursuslocaties verspreid in Nederland en een gedeelte van België. Of cursussen op een incompany cursuslocatie, standaard of op maat. Daarnaast voert onze afdeling Consultancy RI&E's (Risico- Inventarisatie en Evaluatie) uit, maakt het BHV- en ontruimingsplannen en bieden we meer dan 500 veiligheidsproducten via onze webshop aan.

“Vertrouwen om te durven handelen bij een calamiteit.”

Dat is wat wij willen bereiken met onze cursussen. Dit doen we door de focus te leggen op bewustwording. Waarom voer je een bepaalde handeling uit? Met praktijkvoorbeelden zorgen we voor herkenbaarheid bij onze cursisten. Op deze manier creëren we een veiligheidsgevoel. Want een cursus is geen verplichting. Het is een beleving!

Onze eigen veiligheidsinstructeurs hebben hier een belangrijke rol in. Met ervaring vanuit verschillende branches en bedrijven kunnen ze zich uitstekend inleven in verschillende calamiteiten. Hoe maak je een melding van een calamiteit? Wat is de procedure van een ontruiming? Wat zijn de verschillende stappen voor het blussen van een beginnende brand? Of wat is de juiste procedure voor het verlenen van levensreddende eerste hulp? Al deze vragen worden beantwoord!

Met veel enthousiasme vernieuwen we jaarlijks ons cursusaanbod. Veiligheid krijgt gelukkig steeds meer draagvlak. Niet alleen op de werkvloer, maar ook in ons dagelijkse leven krijgen we te maken met het verlenen van hulp. Zo is het afgelopen jaar ieder station voorzien van een AED en kwam er de mogelijkheid om te leren reanimeren op een vrouwelijke reanimatiepop. We vertalen deze ontwikkelingen naar aanpassingen in onze lesinhoud. Want we onderscheiden ons met een cursus die écht indruk maakt.

BHV is meer dan een verplichting of titel. Als hulpverlener maak jij het verschil tijdens een calamiteit! Daarom luisteren we naar jouw leerervaring. Wij vinden het belangrijk dat je tevreden weg gaat en weet wat je moet doen. Vanzelfsprekend gaat deze tevredenheid verder dan het volgen van een passende cursus met relevante lesinhoud. Het is een totaalbeeld van gebruikersgemak. Om onze gebruikersvriendelijkheid nog verder te verbeteren, vernieuwen wij onze website en het klantenportaal.

Cedeo heeft een uitgebreid klanttevredenheidsonderzoek uitgevoerd bij onze klanten. Wederom zijn we enorm trots op de erkenning voor onze open opleidingen (95.2%) , maatwerk opleidingen (96.1%) én e-learning (95.9%). Met name het erkennen van onze e-learning is als veiligheidsopleider een unieke prestatie!

We kijken er naar uit om ook dit jaar weer samen met jou te zorgen voor een veilige werk- en leefomgeving.

Ronald Vink en Judith Peters

Inhoudsopgave



6

Wat is er nieuw?



18

BHV



50

EHBO

- 2 | Voorwoord
- 6 | Wat is er nieuw?
- 8 | Certificering
- 10 | Consultancy
- 12 | Cursuslocaties
- 14 | Modulair leren
- 16 | Vrouwelijke reanimatiepop

18 BHV

- 20 | BHV basis
- 22 | BHV basis online
- 24 | BHV basis 2 dagen
- 26 | BHV basis NIBHV
- 28 | BHV herhaling
- 30 | BHV herhaling online
- 32 | BHV herhaling 1 cursusdag
- 34 | BHV herhaling NIBHV
- 36 | BHV basis voor scholen
- 38 | BHV herhaling voor scholen
- 40 | BHV-K acute zorg voor kinderen NIKTA
- 42 | BHV ploegleider basis
- 44 | BHV ploegleider herhaling
- 46 | Preventiemedewerker
- 48 | Hoofd BHV

50 EHBO

- 52 | EHBO basis
- 54 | EHBO herhaling
- 56 | EHBO basis Oranje Kruis
- 58 | EHBO herhaling Oranje Kruis
- 60 | EHBO voor kinderen basis Oranje Kruis
- 62 | EHBO voor kinderen herhaling Oranje Kruis
- 64 | Acute zorg voor kinderen basis NIKTA
- 66 | Acute zorg voor kinderen herhaling NIKTA
- 68 | EHBO voor scholieren
- 70 | U21-1 EHBO code 95
- 72 | Levensreddend handelen, reanimatie en AED
- 74 | Eerste hulp bij drank en drugs

76 VCA

- 78 | Basis VCA
- 80 | VCA VOL
- 82 | VIL VCU

84 Veiligheid

- 86 | Beheerder brandmeldinstallatie
- 88 | Brandbestrijding en kleine blusmiddelen
- 90 | Omgaan met verbale agressie
- 92 | Crisismanagement
- 94 | Ontruimingsoefening

96 Digitale leeroplossingen

- 98 | BHV basis online
- 100 | BHV herhaling online
- 102 | BHV herhaling online adaptief
- 104 | BHV voor scholen herhaling online
- 106 | MemoTrainer
- 106 | Maatwerk module online
- 107 | Table-top oefening online

108 Modules

- 110 | Op maat gemaakt
- 110 | Ontruimen
- 110 | Communicatiemiddelen
- 111 | Reanimatie kinderen
- 111 | Reanimatie volwassenen
- 111 | Valbeveiliging
- 112 | Omgaan met verbale agressie
- 112 | Verbandleer en kleine ongevallen
- 112 | Eerste hulp bij drank en drugs
- 113 | Eerste hulp bij sportongevallen
- 113 | Receptietraining
- 113 | Ergonomie & werkplekscan
- 114 | Ziektebeelden
- 114 | Omgaan met minder zelfredzame personen
- 114 | Blussen
- 115 | Stop de bloeding
- 115 | Geïsoleerde arbeid
- 116 | Lyme
- 116 | Anafylactische shock
- 116 | Lotus
- 116 | Praktijk oefenmoment
- 116 | Gevaarlijke stoffen
- 117 | Module prijzen



84

Veiligheid



96

Digitale leeroplossingen



108

Modules

Wat is er nieuw dit cursusjaar?



Van rook animaties tot 360 graden video, dit is er nieuw binnen onze cursussen

In deze snel veranderende tijd, passen we ons continu aan. Ook dit jaar hebben we onze cursussen verder ontwikkeld, de lesstof aangepast op actualiteiten en kunnen we zowel off- als online lesgeven. Nu alle COVID-19 restricties achter ons liggen, gaan we ons nog meer focussen op de praktijk. Want we geloven dat je het meeste leert door zelf te doen. We informeren je graag over wat er nieuw is en wat je kunt verwachten!

— Rook animaties tijdens de BHV cursus

Hoe ontstaat brand en hoe beperk je de gevolgen hiervan? Wat doe je als er slachtoffers zijn? Allemaal vragen waarop je antwoord krijgt in onze BHV cursussen.

Want als er een calamiteit ontstaat, moet je als BHV'er kunnen handelen. Het is dan ook belangrijk dat er een of meerdere BHV'ers aanwezig zijn die precies weten wat ze moeten doen om schade en leed te beperken.

Dit jaar is de BHV cursus nog meer praktijkgericht. Zo besteden we extra aandacht aan de verschillende stadia van rookontwikkeling tijdens een brand. Dit wordt verduidelijkt met behulp van animaties. Je oefent met het maken van keuzes in een gevaarlijke situatie. Dit vergroot het inschattingsvermogen bij een vergelijkbare calamiteit.

— Blijf up-to-date met de cursus BHV herhaling

Heb jij enige tijd geleden jouw BHV certificaat behaald? Na een jaar verloopt deze en adseren wij je certificaat vernieuwen. Er verandert immers zoveel in korte tijd op het gebied van veiligheid. Daarom bieden we de BHV herhaling cursus aan.

De inhoud van deze cursus is gericht op actuele veiligheidsonderwerpen. Zo hebben we nu ook vrouwelijke reanimatiepoppen, omdat we in de praktijk merken dat mensen terughoudend zijn bij het reanimeren van een vrouw. Cijfers tonen aan dat vrouwen met een hartstilstand buiten het ziekenhuis veel minder vaak gereanimeerd worden dan mannen. Daar moet verandering in komen.

— BHV online uitgebreid

Ook de BHV online is uitgebreid. Hier zijn twee nieuwe onderdelen aan toegevoegd. Met de MemoTrainer ontvang je wekelijkse oefenvragen over BHV. Na drie maanden ontvang je de follow up. Dit is een online oefen-blok met praktijkhandelingen. Zo blijf je voor langere tijd de stof herhalen.

— Interactie vergroten met 360 graden video

Interactie en praktijkoefeningen zijn heel belangrijk tijdens de cursussen. Daarom hebben we dit jaar een 360 graden instructievideo ontwikkeld. Dit maakt het mogelijk om een situatie vanuit verschillende invalshoeken te bekijken!

— Eerste hulp bij sportongevallen

Dit jaar hebben we de module Eerste hulp bij sportongevallen toegevoegd aan ons cursusaanbod. Een aanrader voor sportclubs en -verenigingen. Wil jij weten wat je moet doen bij sportongevallen en veel voorkomende blessures? Dan is deze cursus iets voor jou! Kijk op www.kompasveiligheidsgroep.nl voor meer informatie.

— Scenario's oefenen op maat

Zijn er veel voorkomende calamiteiten binnen jouw branche of op jouw bedrijfslocatie? Vanaf nu kun je ook specifieke scenario's oefenen die hierop aansluiten. We stemmen deze module af op jouw bedrijfssituatie met een realistische calamiteit.

*Heb je vragen over een van onze cursussen?
Of wil je graag (met je team) een cursus
volgen? Kijk dan op onze website of neem
contact met ons op!*

 024 - 371 75 65

 info@kompasveiligheidsgroep.nl

 www.kompasveiligheidsgroep.nl

Certificering

> Certificering

We willen cursussen van hoge kwaliteit aanbieden. Certificering speelt daarbij een belangrijke rol. Het bevestigt dat we goed bezig zijn. Daarnaast biedt het jou de kans om te voldoen aan certificeringseisen vanuit je branche of vakgebied. Hier vind je onze certificeringen. Staat de certificering die jij nodig hebt er niet tussen? Laat het ons weten en vraag ons naar de mogelijkheden! Kijk voor de meest actuele certificeringen op onze website: www.kompasveiligheidsgroep.nl/certificeringen

> Lidmaatschap

Wij vinden het belangrijk om de professionaliteit en kwaliteit van onze beroepsgroep te bewaken voor een veilig Nederland. Door kennis en kunde te delen zorgen we samen voor hoogwaardige cursussen. Daarom zijn wij lid van de Nederlandse Vereniging Veiligheidskundige (NVVK) en Branchevereniging Bedrijfshulpverlening Nederland (BVBVN).



Cedeo

We zijn Cedeo erkent voor alle opleidingen die we aanbieden. Cedeo beoordeelt opleidingsinstituten op basis van kritisch onderzoek naar klanttevredenheid. Ons complete opleidingsaanbod is gecertificeerd: open opleidingen, maatwerk opleidingen en e-learnings. We zijn trots dat onze zelf ontwikkelde e-learning is gecertificeerd, daarin zijn we als veiligheidsopleider uniek!



Het Oranje Kruis

Het Oranje Kruis is een onafhankelijke stichting die geldt als autoriteit op het gebied van eerstehulpverlening in Nederland. Wij bieden Oranje Kruis gecertificeerde EHBO cursussen aan. Deze cursussen worden verzorgd door een kaderinstructeur van het Oranje Kruis. Je ontvangt na het volgen van een cursus ook een Oranje Kruis certificaat.



NRR

De Nederlandse Reanimatie Raad (NRR) draagt zorg voor eenheid in reanimatie, doeltreffende opleidingen en wetenschappelijke kennis. We verzorgen cursussen die door NRR gecertificeerd zijn en waar je na afronding als cursist een NRR certificaat ontvangt. Je hebt dan aangetoond te kunnen handelen bij levensreddende situaties, reanimatie en het aansluiten van een AED.



NIKTA

Het Nederlands Instituut voor Kwaliteitszorg en Advies (NIKTA) is een certificatie instelling die werkt en beoordeelt volgens de internationale standaard NEN-EN-ISO. Cursussen die door NIKTA zijn gecertificeerd voldoen aan de Wet Innovatie en Kwaliteit Kinderopvang (IKK). Kinderopvangorganisaties en peuterspeelzalen zijn verplicht om tijdens openingsuren een volwassene aanwezig te hebben met een gecertificeerd kinder EHBO diploma.



KNGF

Het Koninklijk Nederlands Genootschap voor Fysiotherapie (KNGF) bevordert de kwaliteit van het vak fysiotherapie en behartigt de belangen voor aangesloten fysiotherapeuten. Ben je aangesloten bij het KNGF? Dan kun met het volgen van een BHV cursus ook accreditatie punten verdienen.



CCV

CCV is een divisie van het Centraal Bureau Rijvaardigheidsbewijzen (CBR). Het CCV biedt cursussen en examens aan voor beroepschauffeurs. Door bij ons de cursus 'U-21 EHBO code 95' te volgen houd je als beroepschauffeur je nascholingsplicht voor code 95 op niveau.



NIBHV

Het Nederlands Instituut Bedrijfshulpverlening (NIBHV) is een onafhankelijk kennisinstituut voor bedrijfshulpverlening die staat voor kwaliteitsborging. Wij hebben instructeurs die voldoen aan de eisen en certificering van het NIBHV en daarmee verzorgen wij NIBHV gecertificeerde cursussen.



ProVoet

ProVoet is de landelijke brancheorganisatie voor pedicure. Pedicuren kunnen hun BHV certificaat uploaden in hun ProVoet portaal en ontvangen hiervoor scholingspunten.

Consultancy

› De BHV organisatie is méér dan werknemers opleiden tot BHV'ers. Het is de totale organisatie van bedrijfshulpverlening in jouw bedrijf. De inrichting van de BHV organisatie blijft veranderen. Verandert er iets in het bedrijf, dan veranderen de risico's. Het is belangrijk dat de BHV'ers hierover geïnformeerd zijn en beschikken over de juiste materialen. Daarnaast moet er in het BHV plan beschreven zijn hoe de BHV voor het risico ingericht is.

Verschillende onderdelen ondersteunen de inrichting van een BHV organisatie. Wij geven je graag meer uitleg over de RI&E, het BHV plan, het ontruimingsplan en ontruimingsplattegronden.

Wil jij advies over de BHV organisatie van jouw bedrijf? Neem dan contact met ons op voor advies op maat. Wij helpen graag!

› Risico- Inventarisatie en Evaluatie (RI&E)

In de Arbowet staat dat je als werkgever verplicht bent om te zorgen voor veilige en gezonde arbeidsomstandigheden. Met een RI&E maak je alle veiligheidsrisico's inzichtelijk en kun je deze gericht aanpakken. Dit leidt tot minder verzuim, efficiënter werken en gemotiveerdere werknemers.

Het Plan van Aanpak is een verplicht onderdeel van de RI&E. De RI&E en het Plan van Aanpak worden voorgelegd aan een gecertificeerd Arbodienst of een gecertificeerd Arbodeskundige. Zij beoordelen of de ingevulde RI&E compleet en betrouwbaar is. Je ontvangt een advies om de geïnventariseerde risico's aan te pakken op basis van prioriteit. Een RI&E moet actueel zijn. Verandert er iets in je bedrijf? Dan moet je de RI&E ook aanpassen. Het onderstaande schema helpt bepalen of je verplicht bent een RI&E uit te voeren en of je deze moet laten toetsen.



› BHV plan

Weten de BHV'ers hoe zij een ontruiming organiseren? Of wat de procedure bij een beginnende brand is? Of wat de alarmeringsprocedure is? In een BHV plan staan de taken, verantwoordelijkheden en procedures beschreven die gevolgd moeten worden bij een calamiteit.

Het BHV plan bestaat uit verschillende onderdelen: een algemene beschrijving van het bedrijf, bijvoorbeeld: de bedrijfsvoering, omgevingsrisico's, de BHV organisatie en beschikbare materialen, communicatiemiddelen, zichtbaarheid en persoonlijke beschermingsmiddelen. Een beschrijving van mogelijke calamiteiten en de protocollen voor de bestrijding hiervan, inclusief de alarmeringsprocedures.



› Ontruimingsplan

Een ontruimingsplan bevat alle informatie en documenten die nodig zijn voor een zo veilig mogelijke ontruiming bij calamiteiten. Je kunt hierbij denken aan: plattegronden, een omschrijving van de vluchtroutes en procedures. Daarnaast ook de locatie van verschillende hulpmiddelen zoals: evacuatieplattegronden, brandblussers en rookmelders. We stellen het ontruimingsplan voor jouw organisatie op volgens de nieuwste NEN-normeringen. Daarin staan duidelijke taakomschrijvingen en instructies voor alle werknemers binnen je veiligheidsorganisatie.

› Ontruimingsplattegronden

Ontruimingsplattegronden laten zien wat de snelste vluchtroute is bij een calamiteit. Ze laten aanwezige personen, werknemers, en hulpdiensten zien hoe de locatie eruit ziet en wat alle mogelijke routes zijn. Ook de locatie van hulpmiddelen zoals blussers, AED en EHBO trommels zijn weergegeven.

Wanneer er veranderingen zijn binnen het gebouw is het van belang om alle plattegronden te (laten) controleren. Denk aan een interne verbouwing of een verandering in de wet- en regelgeving.

Heb je één van bovenstaande documenten nodig voor jouw organisatie? Of weet je niet goed wat je nodig hebt? Neem dan contact op voor passend advies en een aanbod op maat. We denken graag met je mee!



Cursuslocaties



› Onze cursus verzorgen we op één van onze vaste cursuslocaties (open), op jouw eigen locatie (incompany) of bij jou thuis (online). Welke vorm je kiest, hangt af van je situatie en wensen.

Cursus op een incompany cursuslocatie

Een cursus op eigen locatie – dit kan in je bedrijf zijn of op een locatie door jou gekozen – heeft meerdere voordelen:

- Praktijkvoorbeelden voor specifieke veiligheidsproblemen.
- Kostenvoordeel bij grotere groepen.
- Praktijkvoorbeelden voor specifieke veiligheidsproblemen.
- Minder reistijd

Cursus open opleiding

Met ruim 30 cursuslocaties door heel Nederland is er altijd een locatie bij jou in de buurt. Voor bedrijven met vestigingen en werknemers door het gehele land, is een cursus op een open cursuslocatie vaak een ideale oplossing. Heb je de hele dag cursus? Dan verzorgen wij de lunch!

Altijd een cursuslocatie in de buurt!



Modulair leren

› Wanneer je een cursus op een incompany cursuslocatie organiseert, kun je de cursus zelf samenstellen met modules. Hiermee stem je een cursus af op bedrijfsspecifieke en branche-inhoudelijke ontwikkelingen. Dat is maatwerk zonder hoge kosten. Een cursusdag delen we op in vier blokken. Zo kun je bijvoorbeeld twee modules toevoegen aan een cursus van een halve dag. Heb je hulp nodig met het samenstellen van een cursusdag? Wij helpen je graag verder!

Cursus hele dag

Dagdeel 1

Dagdeel 2

Cursus halve dag

Module 1

| Module 2

Dagdeel 1

Dagdeel 2

Cursus halve dag

Module 1

Dagdeel 1

Dagdeel 2

Module 1

| Module 2

Dagdeel 1

Dagdeel 2

⚠ **Let op:** een cursusdag zoals onderstaand is helaas niet mogelijk. Er moeten minimaal 2 modules in een dag zitten.

Module 1

Dagdeel 1

Dagdeel 2

Branchepakketten

Kies je voor een van onze voorgestelde branchepakketten? Dan krijgt jouw bedrijf een compleet pakket met veiligheidsopleidingen: een cursus BHV herhaling met de voor jouw geselecteerde branchegerichte modules.

> Bouw & Bouwnijverheid

BHV herhaling

Ontruimen

Stop de bloeding

> Detail- & Groothandel

BHV herhaling

Ontruimen

Omgaan met verbale agressie

> Zakelijke Dienstverlening

BHV herhaling

Ontruimen

Ziektebeelden

> Toerisme, Recreatie, Horeca & Sport

BHV herhaling

Ontruimen

Omgaan met verbale agressie

> Industrie

BHV herhaling

Ontruimen

Valbeveiliging

> Landbouw en Dierhouderij

BHV herhaling

Geïsoleerde arbeid

Anafylactische shock

> Onderwijs & Cultuur

BHV herhaling

Ontruimen

Verbandleer

> Overheid

BHV herhaling

Ontruimen

Receptietraining

> Mobility, vervoer & opslag

BHV herhaling

Ontruimen

Geïsoleerde arbeid

> Zorg & Welzijn

BHV herhaling

Ontruimen

Reanimeren



Vrouwelijke reanimatiepop

Onze leerinhoud is gericht op actuele veiligheidsonderwerpen, zodat jij leert wat op dit moment relevant is. Een voorbeeld hiervan is de terughoudendheid bij het reanimeren van een vrouw. Sinds dit jaar hebben wij vrouwelijke reanimatiepoppen, waarbij je een reanimatieoefening uit kunt voeren. Dit is een belangrijke ontwikkeling voor de overlevingskans van een reanimatie bij vrouwen!



Bedrijfshulpverlening

› Wil jij in geval van nood werknemers en andere aanwezige personen in veiligheid brengen? Volg dan een BHV cursus.

In de BHV cursus leer je hoe je een ontruiming moet begeleiden, hoe je een brand moet bestrijden en hoe je eerste hulp verleent. Je oefent tijdens de BHV cursus mogelijke calamiteiten die in jouw bedrijf kunnen voorkomen.

Op iedere pagina gebruiken we iconen. Deze gebruiken we om de praktische cursusinformatie zo overzichtelijk mogelijk te presenteren.

De iconen betekenen het volgende:



(Digitaal) certificaat / bewijs van deelname



Totale cursusduur



Geldigheid certificaat



Talen



Cursussen

- 20** | BHV basis
- 22** | BHV basis online
- 24** | BHV basis 2 dagen
- 26** | BHV basis NIBHV
- 28** | BHV herhaling
- 30** | BHV herhaling online
- 32** | BHV herhaling één cursusdag
- 34** | BHV herhaling NIBHV
- 36** | BHV basis voor scholen
- 38** | BHV herhaling voor scholen
- 40** | BHV-K acute zorg voor kinderen NIKTA
- 42** | BHV ploegleider basis
- 44** | BHV ploegleider herhaling
- 46** | Preventiemedewerker
- 48** | Hoofd BHV

BHV basis

🕒 Cursusdag

🎓 Certificaat

📅 1 jaar

🗨️ Nederlandstalig, Engelstalig

I Cursusbeschrijving

Bedrijfshulpverlening (BHV) is niet alleen een wettelijke verplichting, het is noodzakelijk om zorg te dragen voor een veilige (werk)omgeving. Bedrijven zijn verplicht om doeltreffende maatregelen te nemen op het gebied van BHV. Met een BHV cursus zorg je ervoor dat BHV'ers hun taken en verantwoordelijkheden goed uitvoeren. Goed opgeleide BHV'ers dragen bij aan een veilige werkomgeving en maken tijdens een calamiteit het verschil! In een BHV cursus staat het leren van praktische basisvaardigheden van cursisten centraal.

I Wat leer je?

Een BHV'er is opgeleid om bij een calamiteit zichzelf, zijn collega's en andere personen in veiligheid te brengen. Je hebt de volgende verantwoordelijkheden:

- Benoemen wat de opzet van de bedrijfsnoodorganisatie is.
- Alarmeren volgens de juiste procedure.
- Beoordelen van gevaarlijke situaties en een bedrijf ontruimen.
- Blussen van een beginnende brand en daarbij zorg dragen voor je eigen veiligheid en die van anderen.
- Verlenen van eerste hulp en daarmee de gevolgen van een ongeval beperken.

Prijs

Open cursus 153 per cursist

Incompany cursus

t/m 6 cursisten	818	14 cursisten	1602
7 cursisten	921	15 cursisten	1695
8 cursisten	1024	16 cursisten	1777
9 cursisten	1127	17 cursisten	1859
10 cursisten	1230	18 cursisten	1941
11 cursisten	1323	19 cursisten	2023
12 cursisten	1416	20 cursisten	2105
13 cursisten	1509		

Maximaal 20 cursisten



BHV basis online

🕒 Cursusdagdeel online
Cursusdagdeel praktijk

🎓 Certificaat

📅 1 jaar

🗨️ Nederlandstalig, Engelstalig

I Cursusbeschrijving

Vind jij het prettig om jezelf voor te bereiden voordat je naar het praktijkdeel cursus BHV komt? Wil jij de BHV basis online maken waar en wanneer jij dat wilt? Zodat je jezelf tijdens het praktijkdeel BHV meer kunt focussen op het uitvoeren van handelingen en het kort herhalen van de lesstof? Dan is de BHV basis online iets voor jou!

Daarnaast is het een ideale cursus als je een BHV herhaling incompany cursuslocatie organiseert voor cursisten om het BHV certificaat te verlengen én een aantal nieuwe BHV basis cursisten wilt opleiden. BHV basis cursisten maken de e-learning BHV basis online en sluiten vervolgens aan bij de BHV herhaling incompany cursuslocatie om het praktijkdeel BHV te behalen. Win-win!

De cursus BHV basis online is erg populair! Het is een snelle en efficiënte manier om je BHV certificaat te behalen. Naast de e-learning zitten de MemoTrainer en follow up standaard in onze cursus BHV basis online. Want veiligheid is niet iets wat je één keer per jaar oefent. Herhaling is noodzakelijk! Met de MemoTrainer ontvang je wekelijkse oefenvragen over BHV. Na drie maanden ontvang je de follow up. Dit is een online oefenblok met praktijkhandelingen.

- Benoemen wat de opzet van de bedrijfsnoodorganisatie is.
- Alarmeren volgens de juiste procedure.
- Beoordelen van gevaarlijke situaties en een bedrijf ontruimen.
- Blussen van een beginnende brand en daarbij zorg dragen voor je eigen veiligheid en die van anderen.
- Verlenen van eerste hulp en daarmee de gevolgen van een ongeval beperken.

Prijs

Open cursus 129,50 per cursist

Incompany cursus

t/m 10 cursisten	1125	16 cursisten	1730
11 cursisten	1227,50	17 cursisten	1822,50
12 cursisten	1330	18 cursisten	1915
13 cursisten	1432	19 cursisten	2007,50
14 cursisten	1535	20 cursisten	2100
15 cursisten	1637,50		

Maximaal 20 cursisten





BHV basis 2 dagen

🕒 2 cursUSDagen

🎓 Certificaat

📅 1 jaar

💬 Nederlandstalig, Engelstalig

I Cursusbeschrijving

Ben jij op zoek naar een uitgebreide BHV basis cursus? Kies dan voor de BHV basis 2 cursUSDagen. Wij vinden het belangrijk om competente BHV'ers op te leiden. Daarom hebben wij een complete cursusinhoud samengesteld met verschillende onderwerpen, waarin de taken van een BHV'er centraal staan. Naast de standaard BHV onderwerpen oefen je extra met het aanleggen van verbandmateriaal bij verschillende kleine verwondingen.

I Wat leer je?

- Benoemen wat de opzet van de bedrijfsnoodorganisatie is.
- Alarmeren volgens de juiste procedure.
- Beoordelen van gevaarlijke situaties en een bedrijf ontruimen.
- Blussen van een beginnende brand en daarbij zorg dragen voor je eigen veiligheid en die van anderen.
- Verlenen van eerste hulp en daarmee de gevolgen van een ongeval beperken.
 - Niet spoed-eisende eerste hulp
 - Spoedeisende eerste hulp

Prijs

Incompany cursus

t/m 6 cursisten	1472	12 cursisten	2549
7 cursisten	1658	13 cursisten	2716
8 cursisten	1843	14 cursisten	2884
9 cursisten	2029	15 cursisten	3051
10 cursisten	2214	16 cursisten	3199
11 cursisten	2381		

Maximaal 16 cursisten





BHV basis NIBHV

🕒 2 cursUSDagen

📄 Certificaat

📅 1 jaar

🗨️ Nederlandstalig, Engelstalig

I Cursusbeschrijving

Je kunt bij ons een NIBHV gecertificeerde BHV basis cursus volgen. Dit betekent dat wij NIBHV gecertificeerde instructeurs hebben en je een NIBHV certificaat ontvangt.

De cursusinhoud bestaat uit verschillende onderwerpen, waarin de taken van een BHV'er centraal staan. Daarnaast ontvang je een lesboek bedrijfshulpverlening van het NIBHV.

I Wat leer je?

- Benoemen wat de opzet van de bedrijfsnoodorganisatie is.
- Alarmeren volgens de juiste procedure.
- Beoordelen van gevaarlijke situaties en een bedrijf ontruimen.
- Blussen van een beginnende brand en daarbij zorg dragen voor je eigen veiligheid en die van anderen.
- Verlenen van eerste hulp en daarmee de gevolgen van een ongeval beperken.
 - Niet spoed-eisende eerste hulp
 - Spoedeisende eerste hulp

Prijs

Incompany cursus

t/m 6 cursisten	2064	12 cursisten	3613
7 cursisten	2330	13 cursisten	3856
8 cursisten	2596	14 cursisten	4099
9 cursisten	2862	15 cursisten	4341
10 cursisten	3128	16 cursisten	4558
11 cursisten	3371		

Maximaal 16 cursisten





BHV herhaling

🕒 Cursusdagdeel 🎓 Certificaat 📅 1 jaar 💬 Nederlandstalig, Engelstalig

I Cursusbeschrijving

Als BHV'er maak jij het verschil tijdens een calamiteit. Durf jij een beginnende brand te blussen? Of weet jij nog hoe je een slachtoffer reanimeert? In de cursus BHV herhaling oefen je met deze vaardigheden, zodat je weer weet hoe je hulp kunt verlenen als dat nodig is.

Je volgt een cursus BHV herhaling op een open cursuslocatie per dagdeel: in een ochtend of in een middag. Met een cursus BHV herhaling ben jij in een halve dag weer opgeleid en gecertificeerd BHV'er.

I Wat leer je?

- Benoemen wat de opzet van de bedrijfsnoodorganisatie is.
- Alarmeren volgens de juiste procedure.
- Beoordelen van gevaarlijke situaties en een bedrijf ontruimen.
- Blussen van een beginnende brand en daarbij zorg dragen voor je eigen veiligheid en die van anderen.
- Verlenen van eerste hulp en daarmee de gevolgen van een ongeval beperken.

Prijs

Open cursus 82 per cursist

Incompany cursus

t/m 10 cursisten	650	16 cursisten	970
11 cursisten	705	17 cursisten	1015
12 cursisten	760	18 cursisten	1060
13 cursisten	815	19 cursisten	1105
14 cursisten	870	20 cursisten	1150
15 cursisten	925		

Maximaal 20 cursisten



BHV herhaling online

🕒 Cursusdagdeel

🎓 Certificaat

📅 1 jaar

🗣️ Nederlandstalig en Engelstalig

I Cursusbeschrijving

Wil jij een cursus BHV herhaling maken op een moment dat het jou past? Een cursus BHV herhaling online maak je waar en wanneer je zelf wilt. Zie jij jezelf al zitten in je luie stoel met een kopje koffie? Ideaal toch? En je hebt geen reistijd.

Logisch dat steeds meer cursisten kiezen voor een cursus BHV herhaling online. Je verlengt het BHV certificaat snel en efficiënt. Je hebt een jaar lang toegang tot onze online leeromgeving. Ben je vergeten hoe je een slachtoffer van de buik naar de rug draait? Dan bekijk je de lesstof en instructievideo uit de cursus BHV herhaling online opnieuw.

Naast de e-learning zitten de MemoTrainer en follow up standaard in onze cursus BHV herhaling online. Want veiligheid is niet iets wat je één keer per jaar oefent. Herhaling is noodzakelijk! Met de MemoTrainer ontvang je wekelijkse oefenvragen over BHV. Na drie maanden ontvang je de follow up. Dit is een online oefenblok met praktijkhandelingen. Handig, want anders vergeet je de geleerde kennis en vaardigheden.

I Wat leer je?

- Benoemen wat de opzet van de bedrijfsnoodorganisatie is.
- Alarmeren volgens de juiste procedure.
- Beoordelen van gevaarlijke situaties en een bedrijf ontruimen.
- Blussen van een beginnende brand en daarbij zorg dragen voor je eigen veiligheid en die van anderen.
- Verlenen van eerste hulp en daarmee de gevolgen van een ongeval beperken.

Prijs

Open cursus 47,50 per cursist



BHV herhaling één cursusdag

🕒 Cursusdag

🎓 Certificaat

📅 1 jaar

💬 Nederlandstalig

I Cursusbeschrijving

Ben jij op zoek naar een uitgebreide BHV herhalingscursus? Kies dan voor de BHV herhaling één cursusdag. Wij vinden het belangrijk om competente BHV'ers op te leiden. Daarom hebben wij een complete cursusinhoud samengesteld met verschillende onderwerpen, waarin de taken van een BHV'er centraal staan. Naast de standaard BHV onderwerpen oefen je extra met het aanleggen van verbandmateriaal bij verschillende kleine verwondingen.

I Wat leer je?

- Benoemen wat de opzet van de bedrijfsnoodorganisatie is.
- Alarmeren volgens de juiste procedure.
- Beoordelen van gevaarlijke situaties en een bedrijf ontruimen.
- Blussen van een beginnende brand en daarbij zorg dragen voor je eigen veiligheid en die van anderen.
- Verlenen van eerste hulp en daarmee de gevolgen van een ongeval beperken.
 - Niet spoed-eisende eerste hulp
 - Spoedeisende eerste hulp

Prijs

Incompany cursus

t/m 6 cursisten	818	14 cursisten	1602
7 cursisten	921	15 cursisten	1695
8 cursisten	1024	16 cursisten	1777
9 cursisten	1127	17 cursisten	1859
10 cursisten	1230	18 cursisten	1941
11 cursisten	1323	19 cursisten	2023
12 cursisten	1416	20 cursisten	2105
13 cursisten	1509		

Maximaal 20 cursisten





BHV herhaling NIBHV

🕒 Cursusdag 📎 Certificaat 📅 1 jaar 💬 Nederlandstalig

I Cursusbeschrijving

Je kunt bij ons een NIBHV gecertificeerde BHV herhalingscursus volgen. Dit betekent dat wij NIBHV gecertificeerde instructeurs hebben en je je NIBHV certificaat verlengt.

De cursusinhoud bestaat uit verschillende onderwerpen, waarin de taken van een BHV'er centraal staan.

I Wat leer je?

- Benoemen wat de opzet van de bedrijfsnoodorganisatie is.
- Alarmeren volgens de juiste procedure.
- Beoordelen van gevaarlijke situaties en een bedrijf ontruimen.
- Blussen van een beginnende brand en daarbij zorg dragen voor je eigen veiligheid en die van anderen.
- Verlenen van eerste hulp en daarmee de gevolgen van een ongeval beperken.
 - Niet spoed-eisende eerste hulp
 - Spoedeisende eerste hulp

Prijs

Incompany cursus

t/m 6 cursisten	1215	12 cursisten	2149
7 cursisten	1375	13 cursisten	2296
8 cursisten	1535	14 cursisten	2443
9 cursisten	1695	15 cursisten	2590
10 cursisten	1855	16 cursisten	2737
11 cursisten	2022		

Maximaal 16 cursisten



BHV basis voor scholen

🕒 Cursusdag 🎓 Certificaat 📅 1 jaar 💬 Nederlandstalig

I Cursusbeschrijving

Ben jij werkzaam in het basisonderwijs? Dan wil je weten hoe je hulp verleent bij een calamiteit op jouw school. Wij hebben een cursus BHV basis voor scholen! Met deze cursus maak je als BHV'er op een school het verschil tijdens een calamiteit. Weet jij hoe je ontruimt met jonge leerlingen? Of wat je moet doen bij een val op het schoolplein, van een speel- of gymtoestel? Of als leerlingen tegen elkaar botsen? In onze cursus BHV basis voor scholen oefen je standaard BHV taken en leer je meer over het verlenen van hulp bij jonge leerlingen.

I Wat leer je?

- Benoemen wat de opzet van de bedrijfsnoodorganisatie is.
- Alarmeren volgens de juiste procedure.
- Beoordelen van gevaarlijke situaties en een bedrijf ontruimen.
- Blussen van een beginnende brand en daarbij zorg dragen voor je eigen veiligheid en die van anderen.
- Verlenen van eerste hulp en daarmee de gevolgen van een ongeval beperken.

Prijs

Incompany cursus

t/m 6 cursisten	818	14 cursisten	1602
7 cursisten	921	15 cursisten	1695
8 cursisten	1024	16 cursisten	1777
9 cursisten	1127	17 cursisten	1859
10 cursisten	1230	18 cursisten	1941
11 cursisten	1323	19 cursisten	2023
12 cursisten	1416	20 cursisten	2105
13 cursisten	1509		

Maximaal 20 cursisten



BHV herhaling voor scholen

🕒 Cursusdagdeel

🎓 Certificaat

📅 1 jaar

💬 Nederlandstalig

I Cursusbeschrijving

Ben jij werkzaam in het basisonderwijs? Dan wil je weten hoe je hulp verleent bij een calamiteit op jouw school. Wij hebben een cursus BHV basis voor scholen! Met deze cursus maak je als BHV'er op een school het verschil tijdens een calamiteit. Weet jij hoe je ontruimt met jonge leerlingen? Of wat je moet doen bij een val op het schoolplein, van een speel- of gymtoestel? Of als leerlingen tegen elkaar botsen? In onze cursus BHV herhaling voor scholen oefen je standaard BHV taken en leer je meer over het verlenen van hulp met jonge leerlingen.

I Wat leer je?

- Benoemen wat de opzet van de bedrijfsnoodorganisatie is.
- Alarmeren volgens de juiste procedure.
- Beoordelen van gevaarlijke situaties en een bedrijf ontruimen.
- Blussen van een beginnende brand en daarbij zorg dragen voor je eigen veiligheid en die van anderen.
- Verlenen van eerste hulp en daarmee de gevolgen van een ongeval beperken.

Prijs

Incompany cursus

t/m 10 cursisten	650	16 cursisten	970
11 cursisten	705	17 cursisten	1015
12 cursisten	760	18 cursisten	1060
13 cursisten	815	19 cursisten	1105
14 cursisten	870	20 cursisten	1150
15 cursisten	925		

Maximaal 20 cursisten



BHV-K acute zorg voor kinderen NIKTA

🕒 Cursusdag

🎓 Certificaat

📅 1 jaar

🗨️ Nederlandstalig

I Cursusbeschrijving

Werk jij op een kinderdagverblijf of peuterspeelzaal? Dan wil je weten hoe je hulp verleent bij een calamiteit. Dit leer je in onze cursus BHV-K acute zorg voor kinderen NIKTA. Met de cursus BHV-K acute zorg voor kinderen NIKTA voldoe je aan de wet IKK (Innovatie en Kwaliteit Kinderopvang). Je ontvangt een BHV certificaat en een Acute zorg voor kinderen certificaat.

I Wat leer je?

BHV

- Benoemen wat de opzet van de bedrijfsnoodorganisatie is.
- Alarmeren volgens de juiste procedure.
- Beoordelen van gevaarlijke situaties en een bedrijf ontruimen.
- Blussen van een beginnende brand en daarbij zorg dragen voor je eigen veiligheid en die van anderen.
- Verlenen van eerste hulp en daarmee de gevolgen van een ongeval beperken.

Acute zorg voor kinderen

- Herkennen en behandelen van specifieke letsels bij kinderen.

Prijs

Incompany cursus

6 cursisten	1065	12 cursisten	1849
7 cursisten	1200	13 cursisten	1971
8 cursisten	1335	14 cursisten	2093
9 cursisten	1470	15 cursisten	2215
10 cursisten	1605	16 cursisten	2337
11 cursisten	1727		

Maximaal 16 cursisten





BHV ploegleider basis

🕒 Cursusdag

🎓 Certificaat

📅 1 jaar

🗨️ Nederlandstalig, Engelstalig

I Cursusbeschrijving

Een BHV ploegleider geeft leiding aan de BHV'ers tijdens een calamiteit en ondersteunt de hoofd BHV'er. Het is niet verplicht om een BHV ploegleider aan te stellen. Toch kan een BHV ploegleider een belangrijke rol vervullen in jouw BHV organisatie. Heb je veel BHV'ers in jouw bedrijf? Dan is het raadzaam om een of meerdere BHV ploegleiders aan te stellen. Bijvoorbeeld één BHV ploegleider voor iedere vijf BHV'ers.

I Wat leer je?

Om als BHV ploegleider een BHV inzet te coördineren zijn een aantal vaardigheden van belang.

- Communiceren
- Stellen van prioriteiten
- Geven van opdrachten en aanwijzingen
- Behouden van overzicht
- Evalueren

Prijs

Open cursus 216 per cursist

Incompany cursus

6 cursisten	1179	11 cursisten	1936
7 cursisten	1333	12 cursisten	2077
8 cursisten	1487	13 cursisten	2218
9 cursisten	1641	14 cursisten	2359
10 cursisten	1795	15 cursisten	2500

Maximaal 15 cursisten





BHV ploegleider herhaling



Cursusdag



Certificaat



1 jaar



Nederlandstalig, Engelstalig

I Cursusbeschrijving

Ben jij op zoek naar een cursus om jouw BHV ploegleider certificaat te verlengen? Dat kan bij ons! Onze cursus BHV ploegleider herhaling is een combinatie cursus. Dit betekent dat je ook jouw BHV certificaat verlengt!

De BHV ploegleider geeft leiding aan een BHV inzet. Handelen BHV'ers volgens de afgesproken procedures en instructies? Het is belangrijk dat een BHV ploegleider alle informatie krijgt. Op basis van nieuwe informatie wordt de BHV inzet bijgestuurd. De BHV ploegleider zorgt ervoor dat BHV'ers hun BHV taken goed kunnen uitvoeren en geeft waar nodig instructies. Vaak heeft de BHV ploegleider contact met de professionele hulpdiensten.

I Wat leer je?

BHV ploegleider

- Benoemen wat de rol van de BHV ploegleider in de bedrijfsnoodorganisatie is.
- Benoemen wat de taken van een BHV ploegleider zijn.
- Communiceren met de BHV'ers.
- Leidinggeven tijdens een BHV inzet.
- Begeleiden van oefeningen.

BHV

- Benoemen wat de opzet van de bedrijfsnoodorganisatie is.
- Alarmeren volgens de juiste procedure.
- Beoordelen van gevaarlijke situaties en een bedrijf ontruimen.
- Blussen van een beginnende brand en daarbij zorg dragen voor je eigen veiligheid en die van anderen.
- Verlenen van eerste hulp en daarmee de gevolgen van een ongeval beperken.

Prijs

Open cursus 197 per cursist

Incompany cursus

6 cursisten	1065	11 cursisten	1727
7 cursisten	1200	12 cursisten	1849
8 cursisten	1335	13 cursisten	1971
9 cursisten	1470	14 cursisten	2093
10 cursisten	1605	15 cursisten	2215

Maximaal 15 cursisten





Preventiemedewerker

🕒 Cursusdag

📄 Certificaat

📅 5 jaar

🗨️ Nederlandstalig

I Cursusbeschrijving

De cursus preventiemedewerker is geschikt voor jou als je de rol van preventiemedewerker gaat vervullen in jouw bedrijf. Bedrijven zijn wettelijk verplicht een preventiemedewerker te hebben. Tot 25 werknemers mag een werkgever deze rol vervullen. Heeft jouw bedrijf meer dan 25 werknemers? Dan wordt er een deskundige werknemer op het gebied van preventie en bescherming aangewezen. Ben of wordt jij preventiemedewerker? Dan is het belangrijk dat jij beschikt over voldoende deskundigheid, ervaring en uitrusting om deze taken naar behoren uit te voeren. Je leert hier meer over in onze cursus preventiemedewerker.

I Wat leer je?

Als preventiemedewerker voer je maatregelen uit die gericht zijn op de veiligheid en gezondheid in jouw bedrijf. De precieze cursusinhoud van de taken van een preventiemedewerker zijn afhankelijk van onder andere de grootte, structuur en omstandigheden van jouw bedrijf. Daarom is onze cursus preventiemedewerker gericht op de drie wettelijke taken.

- Ondersteunen van de werkgever om optimale arbeidsomstandigheden te realiseren. Dit gebeurt via de Risico- Inventarisatie en Evaluatie (RI&E).
- Adviseren en nauw samenwerken met de arbodeskundigen en de ondernemingsraad of personeelsvertegenwoordiging over de te nemen maatregelen voor een goed arbeidsomstandighedenbeleid.
- Uitvoeren van arbo-maatregelen.

Prijs

Open cursus 216 per cursist

Incompany cursus

6 cursisten	1179	10 cursisten	1795
7 cursisten	1333	11 cursisten	1936
8 cursisten	1487	12 cursisten	2077
9 cursisten	1641		

Maximaal 12 cursisten





Hoofd BHV

🕒 Op basis van consultancy

📄 Certificaat

📅 5 jaar

🗨️ Nederlandstalig

I Cursusbeschrijving

Het is raadzaam om een hoofd BHV aan te stellen als de BHV organisatie groot, complex of onoverzichtelijk is. Je bent als hoofd BHV het aanspreekpunt wanneer het op veiligheid aankomt. Weet jij hoe de organisatie van BHV is geregeld in jouw bedrijf? Of welke afspraken er zijn tijdens een calamiteit? Ben jij op de hoogte van de geldende wet- en regelgeving?

Als hoofd BHV heb je kennis en inzicht nodig van bedrijfsveiligheid. Want jij bent als hoofd BHV het aanspreekpunt binnen jouw bedrijf. Het schrijven van beleidsdocumenten hoort ook bij je taken. In onze cursus hoofd BHV leer je meer over jouw taken en verantwoordelijkheden als hoofd BHV'er. **Let op: Deze cursus wordt vernieuwd. Het cursusprogramma kan gedurende dit cursusjaar gewijzigd worden.**

I Wat leer je?

- Schriftelijk vastleggen hoe de bedrijfshulpverlening is georganiseerd en welke veiligheidsmaatregelen worden genomen.
- Inventariseren welke risico's er in jouw bedrijf zijn en beoordelen van deze risico's.
- Organiseren van opleidingen om ervoor te zorgen dat BHV'ers hun taken uit kunnen voeren.
- Organiseren van BHV materialen om ervoor te zorgen dat BHV'ers hun taken uit kunnen voeren.
- Organiseren van oefeningen om ervoor te zorgen dat BHV'ers weten hoe zij moeten handelen in een noodsituatie.

| Prijs

Incompany cursus 650 per cursist





EHBO

› EHBO betekent eerste hulp bij ongevallen of eerste hulp bij ongelukken. In een EHBO cursus leer je hoe je eerste hulp verleent bij ongelukken in je bedrijf, zodat je direct kunt handelen bij een levensbedreigende situatie. De taken van een EHBO'er zijn een belangrijk onderdeel van de EHBO cursus.

- *Benaderen van een slachtoffer vanuit de vijf basisregels voor hulpverlening.*
- *Beoordelen van een slachtoffer met de ABCDE benadering.*
- *Verlenen van eerste hulp en daarmee de gevolgen van een ongeluk beperken.*

Het kiezen van de juiste EHBO cursus kan moeilijk zijn. Stel jezelf een aantal vragen om de juiste EHBO cursus te kiezen. Hoeveel EHBO'ers wil ik opleiden? Wat moeten deze EHBO'ers kunnen? Welke EHBO cursus wil ik voor mijn bedrijf? Heb ik een module nodig als aanvulling op mijn EHBO cursus? Fris jaarlijks je kennis en vaardigheden op met een herhalingscursus.



Totale cursusduur



Geldigheid certificaat



(Digitaal) certificaat / bewijs van deelname



Talen



Cursussen

- 52** | EHBO basis
- 54** | EHBO herhaling
- 56** | EHBO basis Oranje Kruis
- 58** | EHBO herhaling Oranje Kruis
- 60** | EHBO voor kinderen basis Oranje Kruis
- 62** | EHBO voor kinderen herhaling Oranje Kruis
- 64** | Acute zorg voor kinderen basis NIKTA
- 66** | Acute zorg voor kinderen herhaling NIKTA
- 68** | EHBO voor scholieren
- 70** | U21-1 EHBO code 95
- 72** | Levensreddend handelen, reanimatie en AED
- 74** | Eerste hulp bij drank en drugs

EHBO basis

🕒 2 cursusdagen

🎓 Certificaat

📅 2 jaar

💬 Nederlandstalig

I Cursusbeschrijving

Is de kans op een ongeluk in jouw bedrijf groter dan bij een gemiddeld bedrijf? Dan is het fijn als je weet hoe je kunt helpen. In de EHBO cursus leer je hulp te verlenen, je kunt er zelfs mensenlevens mee redden! Of je kunt iemand die gewond is op de juiste manier helpen. Daarmee voorkom je erger. EHBO kennis maakt je zelfverzekerd. Het zorgt ervoor dat je rustig blijft en dat je effectief handelt als dit nodig is. Om deel te nemen aan onze EHBO basis cursus heb je geen voorkennis nodig. Deze cursus is geschikt als je geen EHBO certificaat van een erkende opleider nodig hebt.

I Wat leer je?

De EHBO basis bestaat uit 2 cursusdagen. De eerste cursusdag leer je eerste hulp te verlenen en daarmee de gevolgen van een ongeluk te beperken. De tweede cursusdag wordt een LOTUS ingezet om praktijksituaties te oefenen. De LOTUS beeldt zo realistisch mogelijk een ziektebeeld of letsel van een slachtoffer uit.

- Benaderen van een slachtoffer vanuit de vijf basisregels voor hulpverlening.
- Beoordelen van een slachtoffer met de ABCDE benadering.
- Verlenen van eerste hulp en daarmee de gevolgen van een ongeluk beperken.

Prijs

Open cursus 275 per cursist

Incompany cursus

6 cursisten	1474	12 cursisten	2558
7 cursisten	1660	13 cursisten	2728
8 cursisten	1846	14 cursisten	2898
9 cursisten	2032	15 cursisten	3068
10 cursisten	2218	16 cursisten	3216
11 cursisten	2388		

Maximaal 16 cursisten





EHBO herhaling

🕒 Cursusdagdeel

🎓 Certificaat

📅 2 jaar

💬 Nederlandstalig

I Cursusbeschrijving

Wil je jouw EHBO certificaat verlengen? Dan volg je de EHBO herhaling cursus, waarbij je kennis en vaardigheden oefent. Je zorgt ervoor dat je op de hoogte bent van de actuele richtlijnen voor het verlenen van eerste hulp. Om deel te nemen aan onze EHBO herhaling cursus heb je een geldig EHBO certificaat nodig.

I Wat leer je?

- Benaderen van een slachtoffer vanuit de vijf basisregels voor hulpverlening.
- Beoordelen van een slachtoffer met de ABCDE benadering.
- Verlenen van eerste hulp en daarmee de gevolgen van een ongeluk beperken.

Prijs

Open cursus 82 per cursist

Incompany cursus

t/m 10 cursisten	650	14 cursisten	870
11 cursisten	705	15 cursisten	925
12 cursisten	760	16 cursisten	970
13 cursisten	815		

Maximaal 16 cursisten





EHBO basis Oranje Kruis

🕒 3 cursusedagen

🎓 Certificaat

📅 2 jaar

🗨️ Nederlandstalig

I Cursusbeschrijving

Wil jij leren hoe je eerste hulp verleent aan een slachtoffer en ben je verplicht om een EHBO certificaat van een erkende opleider te behalen? In de EHBO basis Oranje Kruis cursus worden vastgestelde richtlijnen vanuit een praktische invalshoek vertaald. De cursus duurt 3 cursusedagen.

I Wat leer je?

De eerste en tweede cursusedag leer je eerste hulp te verlenen en daarmee de gevolgen van een ongeluk te beperken. De derde cursusedag wordt een LOTUS ingezet om praktijksituaties te oefenen. De LOTUS beeldt zo realistisch mogelijk een ziektebeeld of letsel van een slachtoffer uit. Daarnaast heb je op de derde cursusedag een examen.

- Benaderen van een slachtoffer vanuit de vijf basisregels voor hulpverlening.
- Beoordelen van een slachtoffer met de ABCDE benadering.
- Verlenen van eerste hulp en daarmee de gevolgen van een ongeluk beperken.

Prijs

Open cursus 622 per cursist

Incompany cursus

6 cursisten	1129	10 cursisten	1719
7 cursisten	1276	11 cursisten	1853
8 cursisten	1424	12 cursisten	1988
9 cursisten	1571		

Maximaal 12 cursisten





EHBO herhaling Oranje Kruis

🕒 Cursusdagdeel

🎓 Certificaat

📅 2 jaar

🗣️ Nederlandstalig

I Cursusbeschrijving

Wil je jouw EHBO certificaat van het Oranje Kruis verlengen of je kennis actualiseren? Dan volg je de EHBO herhaling Oranje Kruis cursus, waarbij je kennis en vaardigheden oefent. Je zorgt ervoor dat je op de hoogte bent van de actuele richtlijnen voor het verlenen van eerste hulp. Om deel te nemen aan onze EHBO herhaling Oranje Kruis cursus heb je een geldig EHBO certificaat van het Oranje Kruis nodig.

I Wat leer je?

- Benaderen van een slachtoffer vanuit de vijf basisregels voor hulpverlening.
- Beoordelen van een slachtoffer met de ABCDE benadering.
- Verlenen van eerste hulp en daarmee de gevolgen van een ongeluk beperken.

Prijs

Open cursus 126 per cursist

Incompany cursus

t/m 10 cursisten	1053	t/m 12 cursisten	1245
t/m 11 cursisten	1149		

Maximaal 12 cursisten





EHBO voor kinderen basis Oranje Kruis

 Cursusdag

 Certificaat

 2 jaar

 Nederlandstalig

I Cursusbeschrijving

Een cursus EHBO voor kinderen basis van het Oranje Kruis is gericht op het verlenen van eerste hulp bij ongelukken. Kinderen verkennen de omgeving en zien de gevaren meestal niet. Een ongeluk zit in een klein hoekje! Het is altijd vervelend om met een situatie geconfronteerd te worden waarin je eerste hulp moet verlenen. Je wilt iets doen, maar hoe? Dat leer je in onze cursus EHBO voor kinderen.

I Wat leer je?

- Verlenen van eerste hulp en daarmee de gevolgen van een ongeluk beperken.
- Herkennen en behandelen van specifieke letsels bij kinderen en baby's.
- Herkennen van specifieke kenmerken bij kindermishandeling.
- Verlenen van acute zorg bij kinderen en baby's.

Prijs

Incompany cursus

6 cursisten	1215	10 cursisten	1855
7 cursisten	1375	11 cursisten	2002
8 cursisten	1535	12 cursisten	2149
9 cursisten	1695		

Maximaal 12 cursisten



EHBO voor kinderen herhaling Oranje Kruis

🕒 Cursusdagdeel

🎓 Certificaat

📅 2 jaar

💬 Nederlandstalig

I Cursusbeschrijving

Wil je jouw EHBO voor kinderen certificaat van het Oranje Kruis verlengen? Dan volg je de EHBO voor kinderen herhaling Oranje Kruis cursus, waarbij je kennis en vaardigheden oefent. Je zorgt ervoor dat je op de hoogte bent van de actuele richtlijnen voor het verlenen van eerste hulp. Om deel te nemen aan onze EHBO voor kinderen herhaling Oranje Kruis cursus heb je een geldig EHBO certificaat van het Oranje Kruis nodig.

I Wat leer je?

- Verlenen van eerste hulp en daarmee de gevolgen van een ongeluk beperken.
- Herkennen en behandelen van specifieke letsels bij kinderen en baby's.
- Herkennen van specifieke kenmerken bij kindermishandeling.
- Verlenen van acute zorg bij kinderen en baby's.

Prijs

Incompany cursus

t/m 10 cursisten	1053	t/m 12 cursisten	1245
t/m 11 cursisten	1149		

Maximaal 12 cursisten





Acute zorg voor kinderen basis NIKTA

🕒 Cursusdag

📄 Certificaat

📅 1 jaar

🗣️ Nederlandstalig

I Cursusbeschrijving

Wil jij leren hoe je acute zorg aan kinderen verleent en ben je verplicht om een EHBO certificaat van een erkende opleider te behalen? In de acute zorg aan kinderen basis NIKTA cursus oefen je met het verlenen van eerste hulp om daarmee de gevolgen van een ongeval te beperken.

In een cursus van NIKTA combineren we online leren met leren in de praktijk. Je maakt een e-learning voor een cursus van NIKTA en sluit deze af met een kennistoets. Daarmee vervalt het schriftelijk examen tijdens de cursusdag. Vervolgens neem je deel aan de cursusdag. De praktijk sluit aan op de e-learning. Onder begeleiding van een instructeur oefen je praktijkhandelingen, waarbij je direct feedback krijgt.

I Wat leer je?

- Verlenen van eerste hulp en daarmee de gevolgen van een ongeluk beperken.
- Herkennen en behandelen van specifieke letsels bij kinderen en baby's.
- Herkennen van specifieke kenmerken bij kindermishandeling.
- Verlenen van acute zorg bij kinderen en baby's.

Prijs

Incompany cursus

6 cursisten	1082	12 cursisten	1944
7 cursisten	1229	13 cursisten	2081
8 cursisten	1376	14 cursisten	2218
9 cursisten	1523	15 cursisten	2355
10 cursisten	1670	16 cursisten	2437
11 cursisten	1807		

Maximaal 16 cursisten





Acute zorg voor kinderen herhaling NIKTA

🕒 Cursusdagdeel

🎓 Certificaat

📅 1 jaar

🗨️ Nederlandstalig

I Cursusbeschrijving

Wil je jouw acute zorg aan kinderen certificaat van NITKA verlengen? Dan volg je de acute zorg aan kinderen herhaling NIKTA cursus, waarbij je kennis en vaardigheden oefent. Je zorgt ervoor dat je op de hoogte bent van de actuele richtlijnen voor het verlenen van acute zorg aan kinderen. Om deel te nemen aan onze acute zorg aan kinderen herhaling NIKTA cursus heb je een geldig acute zorg aan kinderen certificaat van NIKTA nodig.

In een cursus van NIKTA combineren we online leren met leren in de praktijk. Je maakt een e-learning voor een cursus van NIKTA en sluit deze af met een kennistoets. Daarmee vervalt het schriftelijk examen tijdens de cursusdag. Vervolgens neem je deel aan de cursusdag. De praktijk sluit aan op de e-learning. Onder begeleiding van een instructeur oefen je praktijkhandelingen, waarbij je direct feedback krijgt.

I Wat leer je?

- Verlenen van eerste hulp en daarmee de gevolgen van een ongeluk beperken.
- Herkennen en behandelen van specifieke letsels bij kinderen en baby's.
- Herkennen van specifieke kenmerken bij kindermishandeling.
- Verlenen van acute zorg bij kinderen en baby's.

Prijs

Incompany cursus

10 cursisten	694	14 cursisten	914
11 cursisten	749	15 cursisten	969
12 cursisten	804	16 cursisten	1014
13 cursisten	859		

Maximaal 16 cursisten



EHBO voor scholieren

🕒 Cursusdagdeel

🎓 Bewijs van deelname

📅 1 jaar

🗨️ Nederlandstalig

I Cursusbeschrijving

Deze EHBO voor scholieren cursus is speciaal ontwikkeld voor middelbare scholen. Uit onderzoek blijkt dat scholieren een slachtoffer wel willen helpen, maar dat angst een rol speelt omdat zij niet beschikken over de juiste kennis. Weten jouw scholieren wat zij moeten doen als iemand flauwvalt? Of wanneer een klasgenoot een belemmering in de luchtweg heeft? Ieder jaar belanden maar liefst 140.000 kinderen op de Spoedeisende Hulp van een ziekenhuis. EHBO-kennis is daarom van levensbelang! Er is geen voorkennis nodig om deel te nemen aan deze cursus.

I Wat leer je?

- Benaderen van een slachtoffer vanuit de vijf basisregels voor hulpverlening.
- Beoordelen van een slachtoffer met de ABCDE benadering.
- Verlenen van eerste hulp en daarmee de gevolgen van een ongeluk beperken.

Prijs

Incompany cursus

t/m 10 cursisten	650	14 cursisten	870
11 cursisten	705	15 cursisten	925
12 cursisten	760	16 cursisten	970
13 cursisten	815		

Maximaal 16 cursisten





U21-1 EHBO code 95

🕒 Cursusdag

📄 Bewijs van deelname

🗨️ Nederlandstalig

I Cursusbeschrijving

Iedere beroepschauffeur moet de code 95 halen om een voertuig beroepsmatig te mogen besturen. Het gaat om voertuigen waarvoor rijbewijs C1(E), C(E), D1(E) of D(E) noodzakelijk is. De code 95 is een aanduiding op het rijbewijs achter de voertuigcategorie. Om de code 95 (het groot rijbewijs) te behouden volg je iedere vijf jaar minimaal 35 uur nascholing. Het gaat om cursussen die door het CCV zijn gecertificeerd. Daarmee voldoe je als beroepschauffeur aan de Richtlijn vakbekwaamheid. Met de cursus U21-1 EHBO code 95 behaal je zeven theorie uren. Deze worden in mindering gebracht op het totaal van 35 herscholingsuren per vijf jaar.

💡 **Tip!** Wil je ook je BHV certificaat halen? Volg dan onze e-learning en ontvang naast het U21-1 EHBO certificaat ook een BHV certificaat met een geldigheid van één jaar.

I Wat leer je?

- Hanteren van de juiste alarmeringsprocedure.
- Verlenen van eerste hulp en daarmee de gevolgen van een ongeval beperken.
- Blussen van een beginnende brand en daarbij zorg dragen voor je eigen veiligheid en die van anderen.

Prijs

Open cursus 176 per cursist

Incompany cursus

6 cursisten	956	12 cursisten	1692
7 cursisten	1082	13 cursisten	1808
8 cursisten	1208	14 cursisten	1924
9 cursisten	1334	15 cursisten	2040
10 cursisten	1460	16 cursisten	2145
11 cursisten	1576		

Maximaal 16 cursisten





Levensreddend handelen, reanimatie en AED

🕒 Cursusdagdeel

🎓 Bewijs van deelname

📅 1 jaar

🗨️ Nederlandstalig

I Cursusbeschrijving

Wil jij het verschil kunnen maken in een levensbedreigende situatie? In deze cursus leer je hoe je snel en efficiënt handelt wanneer er zich een levensbedreigende situatie voordoet. Je oefent verschillende levensreddende eerste handelingen in de praktijk, waarbij je direct feedback krijgt van de instructeur. Je oefent reanimeren op een reanimatiepop en sluit een AED aan. Om deel te nemen aan deze cursus heb je geen voorkennis nodig.

I Wat leer je?

- Benaderen van een slachtoffer vanuit de vijf basisregels voor hulpverlening.
- Beoordelen van een slachtoffer met de ABCDE benadering.
- Verlenen van eerste hulp en daarmee de gevolgen van een ongeluk beperken.

Prijs

Incompany cursus

t/m 10 cursisten	650	16 cursisten	970
11 cursisten	705	17 cursisten	1015
12 cursisten	760	18 cursisten	1060
13 cursisten	815	19 cursisten	1105
14 cursisten	870	20 cursisten	1150
15 cursisten	925		

Maximaal 20 cursisten



Eerste hulp bij drank en drugs

🕒 Cursusdagdeel

📎 Bewijs van deelname

📅 1 jaar

🗨️ Nederlandstalig

I Cursusbeschrijving

Werk je in een bedrijf waarbij je te maken krijgt met het gebruik van drank of drugs? Dan is het fijn als je weet hoe je hulp kunt verlenen aan een slachtoffer dat onder invloed is. Want er zijn extra aandachtspunten waar je rekening mee houdt. Je leert welke soorten middelen er zijn en wat voor effect deze hebben. Om deel te nemen aan deze cursus heb je geen voorkennis nodig.

I Wat leer je?

- Herkennen van de verschillende soorten middelen.
- Verlenen van eerste hulp bij drank en drugs.

Prijs

Incompany cursus

t/m 10 cursisten	1278	16 cursisten	1976
11 cursisten	1396,50	17 cursisten	2081,50
12 cursisten	1515	18 cursisten	2187
13 cursisten	1633,50	19 cursisten	2292,50
14 cursisten	1752	20 cursisten	2398
15 cursisten	1870,50		

Maximaal 20 cursisten



VCA

› VCA is geen wettelijke verplichting. Het is steeds vaker een gestelde eis vanuit opdrachtgevers. Dit komt door de regelgeving in de Arbowet. Er zijn verschillende branches waarin VCA vaak wordt toegepast.

- Werkzaamheden op bouwterreinen
- Werkzaamheden in fabrieken
- Werkzaamheden aan installaties
- Werkzaamheden op werkplaatsen

› Het examen VCA is een verplicht onderdeel om je VCA certificaat te behalen. Je ontvangt een VCA certificaat als je bent geslaagd voor het examen VCA. Een VCA cursus is een goede voorbereiding op het examen VCA. Het examen VCA bestaat uit examenvragen over verschillende onderwerpen. Het resultaat krijg je direct na afloop van het examen VCA



(Digitaal) certificaat / bewijs van deelname



Geldigheid certificaat



Cursussen

- 78** | Basis VCA
- 80** | VOL VCA
- 82** | VIL VCU



Basis VCA

 Certificaat

 10 jaar

I Cursusbeschrijving

VCA basis is afgekort B-VCA en staat voor de basisveiligheid. Wil jij een VCA basis certificaat behalen? Dan is het examen een verplicht onderdeel. Wij hebben verschillende mogelijkheden om je zo goed mogelijk voor te bereiden op het examen VCA. Bekijk ons cursusaanbod VCA basis.

I VCA basis examen

Het VCA basis examen bestaat uit 40 vragen over verschillende onderwerpen. Je krijgt maximaal 60 minuten de tijd om het examen te maken. Je bent geslaagd als je minimaal 64,5% van de maximaal 4.000 te behalen punten hebt. Je hoort direct na het examen of je bent geslaagd.

Prijs

Open cursus

VCA pakket	VCA pakket <i>Meest gekozen</i>	VCA pakket
<i>Cursusdag, Lesboek, Oefenexamens en Examen</i>	<i>Lesboek, Oefenexamens en Examen</i>	<i>Lesboek en Examen</i>
305	106	101
VCA pakket	VCA pakket	VCA pakket
<i>Oefenexamens en Examen</i>	<i>E-learning en Examen</i>	<i>Examen</i>
76	180	71

Incompany cursus

VCA pakket 1 (Cursusdag, Lesboek, Oefenexamens en Examen)

t/m 6 cursisten	1532	14 cursisten	3176
7 cursisten	1744	15 cursisten	3375
8 cursisten	1956	16 cursisten	3560
9 cursisten	2168	17 cursisten	3745
10 cursisten	2380	18 cursisten	3930
11 cursisten	2579	19 cursisten	4115
12 cursisten	2778	20 cursisten	4300
13 cursisten	2977		
Kosten extra examinerator bij groepsgrootte groter dan 20 cursisten bij aanmelding			78



VCA VOL

 Certificaat

 10 jaar

| **Cursusbeschrijving**

Wil jij een VOL VCA certificaat behalen? Dan is het examen een verplicht onderdeel. Wij hebben verschillende mogelijkheden om je zo goed mogelijk voor te bereiden op het examen VCA. Bekijk ons cursusaanbod VOL VCA.

| **VOL VCA examen**

VOL VCA gaat over dezelfde onderwerpen als VCA basis, maar dan vanuit het perspectief van de operationeel leidinggevende. VOL VCA vraagt in vergelijking met VCA basis meer toepassingsgerichte kennis. Je moet niet alleen weten wat veilig gedrag is, maar ook hoe je dit kunt stimuleren. En je moet niet alleen weten wat een taakrisicoanalyse is, maar ook wanneer je deze moet uitvoeren of bijstellen.

Het VOL VCA examen bestaat uit 70 vragen over verschillende onderwerpen. Je krijgt maximaal 75 minuten de tijd om het examen te maken. Je bent geslaagd als je minimaal 64,5% van de maximaal 7.000 te behalen punten hebt. Je hoort direct na het examen of je bent geslaagd.

Prijs

Open cursus

VCA pakket	VCA pakket <i>Meest gekozen</i>	VCA pakket
<i>Cursusdag, Lesboek, Oefenexamens en Examen</i>	<i>Lesboek, Oefenexamens en Examen</i>	<i>Lesboek en Examen</i>
305	106	101
VCA pakket	VCA pakket	VCA pakket
<i>Oefenexamens en Examen</i>	<i>E-learning en Examen</i>	<i>Examen</i>
76	180	71

Incompany cursus

VCA pakket 1 (Cursusdag, Lesboek, Oefenexamens en Examen)

t/m 6 cursisten	1532	14 cursisten	3176
7 cursisten	1744	15 cursisten	3375
8 cursisten	1956	16 cursisten	3560
9 cursisten	2168	17 cursisten	3745
10 cursisten	2380	18 cursisten	3930
11 cursisten	2579	19 cursisten	4115
12 cursisten	2778	20 cursisten	4300
13 cursisten	2977		
Kosten extra examinerator bij groepsgrootte groter dan 20 cursisten bij aanmelding			78



VIL VCU

📄 Certificaat

📅 10 jaar

I Cursusbeschrijving

Wil jij een VIL VCU certificaat behalen? Dan is het examen een verplicht onderdeel. Wij hebben verschillende mogelijkheden om je zo goed mogelijk voor te bereiden op het examen VCA. Bekijk ons cursusaanbod VIL VCU.

I VIL VCU examen

VIL VCU gaat over dezelfde onderwerpen als VOL VCA, maar dan vanuit het perspectief van de uitzendorganisatie. VIL VCU vraagt in vergelijking met VOL VCA op onderwerpen specifieke kennis. Zoals inzicht in de wetgeving, rollen, taken en verantwoordelijkheden gericht op het in- en uitlenen van personeel. Of het bespreken van aandachtspunten voor het uitgeleende personeel. Daarom moet je het VIL VCU certificaat behalen als je al een VOL VCA certificaat hebt.

Het VIL VCU examen bestaat uit 70 vragen over verschillende onderwerpen. Je krijgt maximaal 75 minuten de tijd om het examen te maken. Je bent geslaagd als je minimaal 64,5% van de maximaal 7.000 te behalen punten hebt. Je hoort direct na het examen of je bent geslaagd.

Prijs

Open cursus

VCA pakket	VCA pakket <i>Meest gekozen</i>	VCA pakket
<i>Cursusdag, Lesboek, Oefenexamens en Examen</i>	<i>Lesboek, Oefenexamens en Examen</i>	<i>Lesboek en Examen</i>
305	106	101
VCA pakket	VCA pakket	VCA pakket
<i>Oefenexamens en Examen</i>	<i>E-learning en Examen</i>	<i>Examen</i>
76	180	71

Incompany cursus

VCA pakket 1 (Cursusdag, Lesboek, Oefenexamens en Examen)

t/m 6 cursisten	1532	14 cursisten	3176
7 cursisten	1744	15 cursisten	3375
8 cursisten	1956	16 cursisten	3560
9 cursisten	2168	17 cursisten	3745
10 cursisten	2380	18 cursisten	3930
11 cursisten	2579	19 cursisten	4115
12 cursisten	2778	20 cursisten	4300
13 cursisten	2977		
Kosten extra examinator bij groepsgrootte groter dan 20 cursisten bij aanmelding			78

Veiligheid

› Veiligheid op het werk. Daar ben je samen verantwoordelijk voor. Een goed ontwikkeld veiligheidsbewustzijn voorkomt ongelukken, calamiteiten en ziekteverzuim. Het draagt bij aan een fijne werksfeer. Dat merken je werknemers en dat merk jij. Want in een gezond bedrijf zijn werknemers positiever, productiever en worden minder kosten gemaakt door ziekteverzuim. Veilig en gezond werken is belangrijk voor iedereen!

Hoe je de veiligheid organiseert hangt af van de specifieke veiligheidsrisico's in jouw bedrijf. Komen je werknemers in aanraking met gevaarlijke stoffen of hoge geluidsniveaus? Worden werknemers fysiek belast? Of wordt er gewerkt op hoogte? Dan is het belangrijk om ervoor te zorgen dat je werknemers weten hoe je veilig werkt onder deze arbeidsomstandigheden.

Op iedere pagina gebruiken we iconen. Deze gebruiken we om de praktische cursusinformatie zo overzichtelijk mogelijk te presenteren.

De iconen betekenen het volgende:



Totale cursusduur



Geldigheid certificaat



(Digitaal) certificaat / bewijs van deelname



Talen



Cursussen

- 86** | Beheerder brandmeldinstallatie
- 88** | Brandbestrijding en kleine blusmiddelen
- 90** | Omgaan met verbale agressie
- 92** | Crisismanagement
- 94** | Ontruimingsgoefening



Beheerder brandmeldinstallatie (BMI)

🕒 Cursusdag

🎓 Certificaat

📅 5 jaar

🗣️ Nederlandstalig

I Cursusbeschrijving

Heeft jouw bedrijf een brandmeldinstallatie? Dan heb je werknemers nodig om deze installatie te bedienen. In de beheerder brandmeldinstallatie cursus krijg je algemene informatie over het beheer van een BMI. Om deel te nemen aan deze cursus heb je geen voorkennis nodig.

I Wat leer je?

- Benoemen wat het doel van een BMI is.
- Benoemen wanneer een BMI vereist is.
- Benoemen aan welke eisen een BMI moet voldoen.
- Benoemen wat de functionaliteiten van een BMI zijn.
- Omschrijven hoe- en met welke frequentie de beheerder zorg kan dragen voor beheer, periodieke controle en onderhoud van onderdelen van de BMI.
- Aangeven hoe de afstemming met de onderhoudskundige moet plaatsvinden.

Prijs

Open cursus 221 per cursist

Incompany cursus

6 cursisten	1209	14 cursisten	2429
7 cursisten	1368	15 cursisten	2575
8 cursisten	1527	16 cursisten	2706
9 cursisten	1686	17 cursisten	2837
10 cursisten	1845	18 cursisten	2968
11 cursisten	1991	19 cursisten	3099
12 cursisten	2137	20 cursisten	3230
13 cursisten	2283		

Maximaal 20 cursisten





Brandbestrijding en kleine blusmiddelen

🕒 Cursusdagdeel

🎓 Certificaat

📅 1 jaar

🗣️ Nederlandstalig

I Cursusbeschrijving

Heeft jouw bedrijf een verhoogd risico op specifieke branden? Dan is het belangrijk om te oefenen met verschillende kleine blusmiddelen. In deze brandbestrijding en kleine blusmiddelen cursus leer je het juiste blusmiddel te selecteren. Je blust verschillende branden en draagt daarbij zorg voor je eigen veiligheid en de veiligheid van anderen. Je hebt geen voorkennis nodig.

I Wat leer je?

Blussen van een beginnende brand en zorg dragen voor je eigen veiligheid en die van anderen.

Prijs

Incompany cursus

t/m 10 cursisten	650	16 cursisten	970
11 cursisten	705	17 cursisten	1015
12 cursisten	760	18 cursisten	1060
13 cursisten	815	19 cursisten	1105
14 cursisten	870	20 cursisten	1150
15 cursisten	925		

Maximaal 20 cursisten





Omgaan met verbale agressie

🕒 Cursusdagdeel

📄 Certificaat

📅 5 jaar

🗣️ Nederlandstalig

I Cursusbeschrijving

Agressie is helaas steeds vaker aanwezig in onze samenleving. Verbale agressie is een heftige emotie. Soms is het lastig om dit gedrag op een professionele manier onder controle te houden. In de cursus omgaan met verbale agressie krijg je handvatten om met zelfvertrouwen intimiderende situaties te hanteren of voorkomen.

💡 **Tip!** Het is mogelijk om een trainingsacteur in te zetten. Deze simuleert praktijksituaties levensecht. Hierdoor krijg je de gelegenheid om met agressief gedrag te oefenen. De trainingsacteur draagt zorg voor een veilige leeromgeving.

I Wat leer je?

In de cursus leer je de basisbeginselen voor omgaan met verbale agressie. Je wordt jezelf bewust van je primaire reactie op agressief gedrag. Je sluit de cursus af met een regietheater. Hierin oefen je met praktijksituaties gericht op je eigen werk.

Prijs

Incompany cursus

t/m 10 cursisten	803	t/m 12 cursisten	945
t/m 11 cursisten	874		

Maximaal 12 cursisten





Crisismanagement

🕒 Cursusdagdeel

🎓 Certificaat

📅 5 jaar

🗨️ Nederlandstalig

I Cursusbeschrijving

Wat doe je bij brand? Hoe ga je om met een ongeval? Hoe ontruim je het bedrijfsgebouw? Wat word er van je verwacht tijdens een crisis? In de cursus wordt je geconfronteerd met allerlei crisissituaties. Weet jij hoe je jouw rol invult? Je wordt jezelf bewust van je taken en verantwoordelijkheden. Een BHV certificaat is niet noodzakelijk.

I Wat leer je?

Onze instructeur confronteert je in de cursus met allerlei calamiteiten onder verschillende omstandigheden. Hoe vul je jouw rol als managementteamlid in? De cursus maakt je bewust van de risico's. Ook weet je na afloop hoe een managementteam zich voorbereidt op zijn taak bij calamiteiten.

Prijs

Groepsprijs 803





Ontruimingsoefening

🕒 Cursusdagdeel 📅 1 jaar 💬 Nederlandstalig

I Cursusbeschrijving

Het doel van ontruimen is om alle aanwezige personen van een gevaarlijke omgeving naar een veilige omgeving te begeleiden. Voor de uitvoering van een ontruimingsoefening bestaan verschillende fases. De fases lopen op van praktisch en eenvoudig- tot zeer realistisch en complex uitvoerbaar. Met de ontruimingsoefening test je het ontruimingsplan en ervaar je of deze in de praktijk ook werkt.

💡 **Tip!** Het is mogelijk om een LOTUS in te zetten. De LOTUS beeldt zo realistisch mogelijk een ziektebeeld of letsel van een slachtoffer uit.

I Wat leer je?

- Hanteren van de juiste alarmeringsprocedure.
- Beoordelen van gevaarlijke situaties.
- Ontruimen van een bedrijf.

Prijs

Incompany cursus 650 per cursist

Maximaal Geen maximaal aantal cursisten



Digitale leeroplossingen

› We blijven innoveren en krijgen een steeds groter cursusaanbod. Onze digitale leeroplossingen zijn hier een voorbeeld van. Online leren wordt belangrijker en populairder. We bieden zowel 100% online als blended leeroplossingen aan. Wij maken een blend van online lesstof en praktijk oefenmomenten. Daarmee zorgen we voor een positief leerresultaat.

Op iedere pagina gebruiken we iconen. Deze gebruiken we om de praktische cursusinformatie zo overzichtelijk mogelijk te presenteren.

De iconen betekenen het volgende:



Totale cursusduur



Geldigheid certificaat



(Digitaal) certificaat / bewijs van deelname



Talen

Cursussen

- 98** | BHV basis online
- 100** | BHV herhaling online
- 102** | BHV herhaling online adaptief
- 104** | BHV voor scholen herhaling online
- 106** | MemoTrainer
- 106** | Maatwerk module online
- 107** | Table-top oefening online

BHV basis online

🕒 Cursusdagdeel online
Cursusdagdeel praktijk

📄 Certificaat

📅 1 jaar

💬 Nederlandstalig, Engelstalig

I Cursusbeschrijving

Vind jij het prettig om jezelf voor te bereiden voordat je naar het praktijkdeel cursus BHV komt? Wil jij de BHV basis online maken waar en wanneer jij dat wilt? Zodat je jezelf tijdens het praktijkdeel BHV meer kunt focussen op het uitvoeren van handelingen en het kort herhalen van de lesstof? Dan is de BHV basis online iets voor jou!

Daarnaast is het een ideale cursus als je een BHV herhaling incompany cursuslocatie organiseert voor cursisten om het BHV certificaat te verlengen én een aantal nieuwe BHV basis cursisten wilt opleiden. BHV basis cursisten maken de e-learning BHV basis online en sluiten vervolgens aan bij de BHV herhaling incompany cursuslocatie om het praktijkdeel BHV te behalen. Win-win!

De cursus BHV basis online is erg populair! Het is een snelle en efficiënte manier om je BHV certificaat te behalen. Naast de e-learning zitten de MemoTrainer en follow up standaard in onze cursus BHV basis online. Want veiligheid is niet iets wat je één keer per jaar oefent. Herhaling is noodzakelijk! Met de MemoTrainer ontvang je wekelijkse oefenvragen over BHV. Na drie maanden ontvang je de follow up. Dit is een online oefenblok met praktijkhandelingen.

- Benoemen wat de opzet van de bedrijfsnoodorganisatie is.
- Alarmeren volgens de juiste procedure.
- Beoordelen van gevaarlijke situaties en een bedrijf ontruimen.
- Blussen van een beginnende brand en daarbij zorg dragen voor je eigen veiligheid en die van anderen.
- Verlenen van eerste hulp en daarmee de gevolgen van een ongeval beperken.

Prijs

Open cursus 125 per cursist

Incompany cursus

t/m 10 cursisten	1035	16 cursisten	1589
11 cursisten	1129	17 cursisten	1673
12 cursisten	1223	18 cursisten	1757
13 cursisten	1317	19 cursisten	1841
14 cursisten	1411	20 cursisten	1925
15 cursisten	1505		

Maximaal 20 cursisten



BHV herhaling online

🕒 Cursusdagdeel

🎓 Certificaat

📅 1 jaar

🗨️ Nederlandstalig en Engelstalig

I Cursusbeschrijving

Wil jij een cursus BHV herhaling maken op een moment dat het jou past? Een cursus BHV herhaling online maak je waar en wanneer je zelf wilt. Zie jij jezelf al zitten in je luie stoel met een kopje koffie? Ideaal toch? En je hebt geen reistijd.

Logisch dat steeds meer cursisten kiezen voor een cursus BHV herhaling online. Je verlengt het BHV certificaat snel en efficiënt. Je hebt een jaar lang toegang tot onze online leeromgeving. Ben je vergeten hoe je een slachtoffer van de buik naar de rug draait? Dan bekijk je de lesstof en instructievideo uit de cursus BHV herhaling online opnieuw.

Naast de e-learning zitten de MemoTrainer en follow up standaard in onze cursus BHV herhaling online. Want veiligheid is niet iets wat je één keer per jaar oefent. Herhaling is noodzakelijk! Met de MemoTrainer ontvang je wekelijkse oefenvragen over BHV. Na drie maanden ontvang je de follow up. Dit is een online oefenblok met praktijkhandelingen.

I Wat leer je?

- Benoemen wat de opzet van de bedrijfsnoodorganisatie is.
- Alarmeren volgens de juiste procedure.
- Beoordelen van gevaarlijke situaties en een bedrijf ontruimen.
- Blussen van een beginnende brand en daarbij zorg dragen voor je eigen veiligheid en die van anderen.
- Verlenen van eerste hulp en daarmee de gevolgen van een ongeval beperken.

Prijs

Open cursus 82 per cursist

Incompany cursus

t/m 10 cursisten	1125	16 cursisten	1730
11 cursisten	1227,50	17 cursisten	1822,50
12 cursisten	1330	18 cursisten	1915
13 cursisten	1432,50	19 cursisten	2007,50
14 cursisten	1535	20 cursisten	2100
15 cursisten	1637,50		

Maximaal 20 cursisten





BHV herhaling online adaptief

🕒 Cursusdagdeel

🎓 Certificaat

📅 1 jaar

🗨️ Nederlandstalig

I Cursusbeschrijving

Speciaal voor BHV'ers met ervaring! Het uitgangspunt van de cursus BHV herhaling online adaptief is je persoonlijke kennisniveau. Allereerst maak je een kennistoets waarin je huidige kennis over BHV wordt beoordeeld. De focus ligt op specifieke veiligheidsonderwerpen waarin je jezelf nog kunt ontwikkelen. Zo leer je zo efficiënt mogelijk en herhaal je de voor jou relevantie onderwerpen. Nadat je de cursus BHV herhaling online adaptief succesvol hebt gemaakt wordt de lesstof weergegeven en ontvang je het BHV certificaat.

Naast de e-learning zitten de MemoTrainer en follow up standaard in onze cursus BHV herhaling online adaptief. Want veiligheid is niet iets wat je één keer per jaar oefent. Herhaling is noodzakelijk! Met de MemoTrainer ontvang je wekelijkse oefenvragen over BHV. Na drie maanden ontvang je de follow up. Dit is een online oefenblok met praktijkhandelingen.

I Wat leer je?

- Benoemen wat de opzet van de bedrijfsnoodorganisatie is.
- Alarmeren volgens de juiste procedure.
- Beoordelen van gevaarlijke situaties en een bedrijf ontruimen.
- Blussen van een beginnende brand en daarbij zorg dragen voor je eigen veiligheid en die van anderen.
- Verlenen van eerste hulp en daarmee de gevolgen van een ongeval beperken.

Prijs

Open cursus 82 per cursist

Incompany cursus

t/m 10 cursisten	650	16 cursisten	970
11 cursisten	705	17 cursisten	1015
12 cursisten	760	18 cursisten	1060
13 cursisten	815	19 cursisten	1104
14 cursisten	870	20 cursisten	1149
15 cursisten	925		

Maximaal 20 cursisten



BHV voor scholen herhaling online

🕒 Cursusdagdeel

🎓 Certificaat

📅 1 jaar

🗨️ Nederlandstalig

I Cursusbeschrijving

Ben jij BHV'er in het basisonderwijs en wil jij jouw BHV certificaat online verlengen? Leer jij het liefst online? Kies dan voor de cursus BHV herhaling voor scholen online. Om deel te nemen aan deze cursus heb je een geldig BHV certificaat nodig. We adviseren minimaal één keer per twee jaar deel te nemen aan een praktijk cursus, zodat je praktijkoefeningen uitvoert.

Naast de e-learning zitten de MemoTrainer en follow up standaard in onze cursus BHV herhaling online. Want veiligheid is niet iets wat je één keer per jaar oefent. Herhaling is noodzakelijk! Met de MemoTrainer ontvang je wekelijkse oefenvragen over BHV. Na drie maanden ontvang je de follow up. Dit is een online oefenblok met praktijkhandelingen. Handig, want anders vergeet je de geleerde kennis en vaardigheden.

I Wat leer je?

- Benoemen wat de opzet van de bedrijfsnoodorganisatie is.
- Alarmeren volgens de juiste procedure.
- Beoordelen van gevaarlijke situaties en een bedrijf ontruimen.
- Blussen van een beginnende brand en daarbij zorg dragen voor je eigen veiligheid en die van anderen.
- Verlenen van eerste hulp en daarmee de gevolgen van een ongeval beperken.

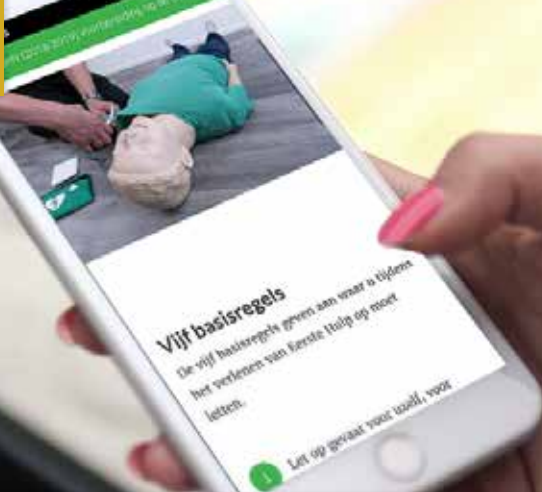
Prijs

Incompany cursus

t/m 10 cursisten	650	16 cursisten	970
11 cursisten	705	17 cursisten	1015
12 cursisten	760	18 cursisten	1060
13 cursisten	815	19 cursisten	1104
14 cursisten	870	20 cursisten	1149
15 cursisten	925		

Maximaal 20 cursisten





MemoTrainer

🕒 5 minuten per week

🎓 Geen

🗨️ Nederlandstalig

De MemoTrainer is een unieke online leeroplossing zodat je slimmer leert en meer onthoudt. Je oefent de kennisvragen over BHV op een gepersonaliseerde manier. Bepaalde veiligheidsonderwerpen hebben meer aandacht nodig dan anderen om ze goed te kunnen onthouden.

De MemoTrainer is ontworpen om je uit te dagen met geselecteerde kennisvragen. Kennis die je minder goed onthoudt, wordt vaker getoond waardoor er een persoonlijk herhalingschema ontstaat en je kennis over dit onderwerp verbetert.

Open cursus	15
-------------	----

Maatwerk module online

🕒 1,5 uur

🎓 Bewijs van deelname

🗨️ Nederlandstalig

Veiligheid is een breed begrip. Wil je meer weten over een specifiek onderwerp? Of zoek je verdieping in een van onze online cursussen? Kies dan voor een maatwerk module. Onze instructeur geeft je uitleg over praktijksituaties passend bij jouw bedrijf. Daarnaast heb je de mogelijkheid om vragen te stellen over de online cursus.

Incompany cursus, maximaal 9 cursisten	225* (groepsprijs)
Open cursus, maximaal 9 cursisten	25* (per cursist)

*(Exclusief eventuele ontwikkelkosten)



Table-top oefening online

🕒 1,5 uur

🎓 Bewijs van deelname

🗨️ Nederlandstalig

Het organiseren van een ontruimingsoefening kan soms lastig zijn. Om dit laagdrempelig te kunnen doen, hebben we de table-top oefening online ontwikkeld. Deze online oefening past bij andere online cursussen.

We organiseren een online bijeenkomst om de table-top oefening uit te voeren. Je krijgt tijdens de table-top oefening online op een praktische manier uitleg over het ontruimingsplan. Daarvoor gebruiken we de ontruimingsplattegronden van jouw bedrijf. Onze instructeur deelt deze en creëert verschillende calamiteiten. Je bespreekt deze calamiteiten met jouw collega BHV'ers. Je leert met- en van elkaar.



Incompany cursus, maximaal 9 cursisten	225
--	-----



Modules

› Een module is een toevoeging op een cursus. Je stelt een programma samen wat past bij jouw branche of bedrijf.

We delen een cursusdag op in vier blokken. Zo kun je bijvoorbeeld twee modules toevoegen aan een cursus van een halve dag. Hiermee volg je een hele dag. Je kunt natuurlijk ook meerdere cursusdagen samenstellen.



Modules

- | | | | |
|------------|----------------------------------|------------|--|
| 110 | Op maat gemaakt | 114 | Ziektebeelden |
| 110 | Ontruimen | 114 | Omgaan met minder zelfredzame personen |
| 110 | Communicatiemiddelen | 114 | Blussen |
| 111 | Reanimatie kinderen | 115 | Stop de bloeding |
| 111 | Reanimatie volwassenen | 115 | Geïsoleerde arbeid |
| 111 | Valbeveiliging | 115 | Lyme |
| 112 | Omgaan met verbale agressie | 116 | Anafylactische shock |
| 112 | Verbandleer en kleine ongevallen | 116 | Lotus |
| 112 | Eerste hulp bij drank en drugs | 116 | Praktijk oefenmoment |
| 113 | Eerste hulp bij sportongevallen | 116 | Gevaarlijke stoffen |
| 113 | Receptietraining | 117 | Prijslijst |
| 113 | Ergonomie & werkplekscan | | |

› Op maat gemaakte module

Veiligheid is een breed begrip. Heb je een wens buiten het cursusaanbod? Kies dan voor een op maat gemaakte module, waarin de door jou gekozen onderwerpen aan bod komen.

› Ontruimen

Het is lastig te voorspellen wat er gaat gebeuren als het alarmsignaal af gaat. Dit is precies de reden waarom het oefenen van een ontruimings zo belangrijk is. Bij een module ontruimen zit geen verslaglegging van de oefening. Deze vind je bij ontruimingsoefening op pagina 94.

› Communicatiemiddelen

Goed lopende communicatielijnen zijn altijd belangrijk, maar tijdens een calamiteit zeker. Het komt regelmatig voor dat de BHV organisatie niet optimaal verloopt door een miscommunicatie tussen betrokkenen. In deze module leer je meer over verschillende communicatievormen en oefen je met beschikbare communicatiemiddelen binnen je organisatie.

› Reanimatie kinderen

Het reanimeren van kinderen of baby's werkt net iets anders dan bij volwassenen. In deze module leer je wat de verschillen zijn en hoe je moet reanimeren. De oefeningen voer je uit op verschillende reanimatiepoppen: kind- en baby. Uitgebreid oefenen? Bekijk onze cursus EHBO aan kinderen basis op pagina 62.

› Reanimatie volwassenen

Wil je tijdens de cursus extra aandacht voor de reanimatie? In deze module krijg je meer informatie over het reanimeren van een volwassen slachtoffer. Je sluit een AED aan op een reanimatiepop. Onze instructeur geeft je uitgebreid feedback tijdens de reanimatieoefening. Uitgebreid oefenen? Bekijk onze cursus levensreddend handelen, reanimatie en AED pagina 52.

› Valbeveiliging

Als jouw collega's op hoogte werken is valbeveiliging noodzakelijk. Weet jij hoe je hulp verleent aan een slachtoffer in een veiligheidsharnas? Je leert in deze module hoe je een situatie beoordeelt en snel hulp verleent.

› Omgaan met verbale agressie

Agressie is helaas steeds vaker aanwezig in onze samenleving. In deze module leer je hoe je agressie herkent en hoe je hier op kunt reageren. Uitgebreid oefenen? Bekijk onze cursus omgaan met verbale agressie pagina 90.

› Verbandleer en kleine ongevallen

Ongelukjes komen vaak voor. Weet jij wat je moet doen bij een snijwond? Of hoe je het beste een verband aanlegt? Of wil je graag leren hoe je wonden kunt verzorgen of verbinden? In deze module oefen je uitgebreid met verschillende soorten materialen uit een EHBO koffer, zoals: wonddrukverband, stompverband en dekverband. Uitgebreid oefenen? Bekijk onze cursus EHBO basis op pagina 52.

› Eerste hulp bij drank en drugs

Soms krijg je te maken met een ongeluk waaraan drank of drugs zijn gerelateerd. In deze module leer je welke soorten middelen er zijn en wat voor effect deze hebben. Uitgebreid oefenen? Bekijk onze cursus eerste hulp bij drank en drugs op pagina 74.

› Eerste hulp bij sportongevallen

Tijdens het sporten kunnen veel ongevallen ontstaan. Gelukkig kan het verlenen van goede en snelle eerste hulp veel erger voorkomen. Het herstel van een sportblessure begint namelijk al vanaf het moment dat de eerste hulp geboden wordt. In de module eerste hulp bij sportongevallen leer je op welke wijze je hulp verleent bij de meest voorkomende sportblessures.

› Receptietraining

Heeft jouw bedrijf een receptie? Of ben je werkzaam als receptionist? Dan heb je een belangrijke rol tijdens een calamiteit. In deze module leer je wat jouw taken en verantwoordelijkheden zijn. Je krijgt meer informatie over de alarmeringsprocedure in jouw bedrijf.

› Ergonomie & werkplekscan

Ben je preventiemedewerker? Dan weet je hoe belangrijk de juiste werkhouding is. In deze module krijg je meer informatie over ergonomie en de juiste werkhouding zodat je de ergonomie binnen jouw bedrijf kunt verbeteren.

› Ziektebeelden

Als hulpverlener kun te maken krijgen met verschillende ziektebeelden. Weet jij de kenmerken van veelvoorkomende ziektebeelden zoals: een hartinfarct, beroerte, epileptische aanval, diabetes of shock? In deze module krijg je meer informatie, zodat je de juiste hulp kunt verlenen.

› Omgaan met minder zelfredzame personen

Kom je als hulpverlener vaker personen tegen die minder zelfredzaam zijn? Je wilt snel en adequaat hulp kunnen verlenen. In deze module oefen je met het verplaatsen van minder zelfredzame personen. Daarvoor worden de hulpmiddelen uit jouw bedrijf gebruikt, bijvoorbeeld: een evac chair of sleepmatras

› Blussen

Heeft jouw bedrijf een verhoogd risico op brand? In deze module voer je verschillende blusoefeningen uit met een deksel, blusdeken, CO2 blusser en schuimblusser. Uitgebreid oefenen? Bekijk onze cursus brandbestrijding en kleine blusmiddelen op pagina 88.

› Stop de bloeding

Een aanslag, schietpartij of andere terreurdaad kan leiden tot ernstige verwondingen. Weet jij hoe je moet handelen bij acuut bloedverlies? In deze module leer je adequaat te handelen in deze levensbedreigende situatie.

› Geïsoleerde arbeid

Werk je individueel? Dan zijn er geen andere personen aanwezig om hulp te verlenen bij een ongeluk. Daarom is het belangrijk om zelf te weten wat je moet doen. Als je in de groensector werkzaam bent is dit een verplichting vanuit de ARBO wet.

› Lyme

Kom je als hulpverlener vaker personen tegen met een tekenbeet? Dan is het belangrijk dat je een tekenbeet herkent en weet hoe je een teek verwijdert. Want een tekenbeet kan de ziekte van lyme veroorzaken.

› Anafylactische shock

Kom je als hulpverlener vaker personen tegen met een allergie? Weet jij de kenmerken van een allergie? In deze module krijg je meer informatie over verschillende allergieën en de symptomen. Je leert hoe je eerste hulp verleent aan een slachtoffer met een anafylactische shock.

› Lotus

Vind je het belangrijk om extra te oefenen tijdens de cursus? Een LOTUS is een acteur en beeldt zo realistisch mogelijk een ziektebeeld of letsel van een slachtoffer uit. Daardoor wordt een ongeluk levensecht! Je voegt een LOTUS toe aan je cursus, waardoor er meer tijd is om te oefenen.

› Praktijk oefenmoment

Ga je een online cursus volgen? Dan leer je snel en efficiënt. Mogelijk mis je de praktijkoefeningen. Deze module is een toevoeging op een online cursus, waarbij je onder begeleiding van een instructeur praktijkoefeningen uitvoert op jouw locatie, zoals: de blus- en reanimatieoefening.

› Gevaarlijke stoffen

Op veel werkplekken wordt er met gevaarlijke stoffen gewerkt. Dit zijn stoffen die mogelijk gevaar voor jouw gezondheid opleveren. Je kent de iconen voor gevaarlijke stoffen vast wel. Maar weet je ook welke risico's er zijn als je met gevaarlijke stoffen werkt? Of hoe je moet handelen als je met een gevaarlijke stof in aanraking bent gekomen? Dit leer je in de module gevaarlijke stoffen.

Module prijzen

› Onderstaande prijzen gelden wanneer een module uitsluitend geboekt wordt aan een cursusdagdeel. Wil je een andere constructie? Neem dan contact op om de mogelijkheden met ons te bespreken.

Incompany cursus

1e Module aansluitend aan een cursus halve dag

t/m 10 cursisten	322
11 cursisten	349
12 cursisten	376
13 cursisten	403
14 cursisten	430
15 cursisten	457
16 cursisten	482
17 cursisten	507
18 cursisten	532
19 cursisten	557
20 cursisten	582


2e Module aansluitend aan een cursus halve dag

t/m 10 cursisten	273
11 cursisten	295
12 cursisten	317
13 cursisten	339
14 cursisten	361
15 cursisten	383
16 cursisten	403
17 cursisten	423
18 cursisten	443
19 cursisten	463
20 cursisten	483

1+2e Module aansluitend aan een cursus halve dag

t/m 10 cursisten	595
11 cursisten	644
12 cursisten	693
13 cursisten	742
14 cursisten	791
15 cursisten	840
16 cursisten	884
17 cursisten	929
18 cursisten	974
19 cursisten	1018
20 cursisten	1063

Module Ontruimingsoefening (aansluitend op de BHV herhaling)	273
Module LOTUS (tijd + LOTUS slachtoffer)	515



Veiligheidsproducten - webshop

› In samenwerking met onze partners bieden we een uitgebreid assortiment veiligheidsproducten aan voor BHV'ers. Van pleisters tot AED's en van rookmelders tot brandblussers. Hoge kwaliteit voor een eerlijke prijs.

www.kompasveiligheidsgroep.nl/shop



BHV

Artikelen op het gebied van BHV, zoals: hesjes, veiligheidsbrillen, vluchtadders, evacuatiestoelen etc.



AED

AED's en toebehoren.



Communicatie

Communicatiemiddelen om snel te handelen in geval van een calamiteit.



Brandbestrijding

Rookmelders, blusdekens en brandblussers.



EHBO

Naast EHBO trommels ook een breed scala aan pleisters en verbandmiddelen.



Lesmateriaal

Divers lesmateriaal als voorbereiding op en als naslagwerk van een cursus.