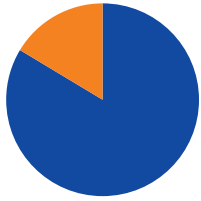




Met deze coronamonitor brengen de FNRS en KNHS u op de hoogte van de impact van de coronamaatregelen op de hippische sector. De onderstaande gegevens komen uit de respondentengroep Verenigingen met eigen accommodatie, aantal respondenten: 68. De resultaten van de overige groepen zonder accommodatie volgen separaat.

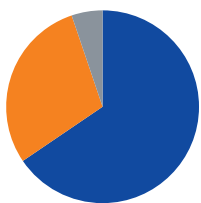
Vertrouwen



Vertrouwen om door deze coronacrisis te komen als sportaanbieder

- 83,7%** Heeft (veel) vertrouwen
- 16,4%** Is neutraal
- 0%** Heeft er geen vertrouwen in

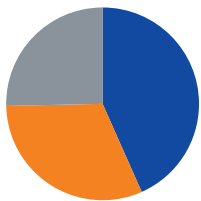
Buffers



Financiële buffers om de coronaperiode op dit moment te overbruggen

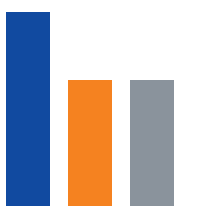
- 65,5%** Voldoende financiële buffers
- 29,3%** Weten het nog niet
- 5,2%** Heeft onvoldoende financiële buffers

Financiën



Door corona is bij de meeste verenigingen omzetverlies voelbaar. De verdeling is vooral voelbaar in het verenigingsaanbod:
37,8% omzetverlies bij wedstrijden, **27,3%** bij evenementen, **22,1%** bij horeca. Het verlies bij groepslessen is in omzet laag (**2,3%**) en contributie-verlies nihil.

Vergaderingen



Algemene ledenvergaderingen

- 43,3%** Fysieke ALV
- 28,3%** Algemene ledenvergadering niet gehouden
- 28,3%** Algemene ledenvergadering online gehouden

Overheidssteun

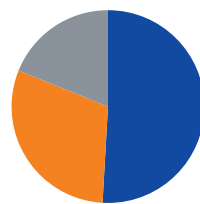


Top 5 gebruikte steunmaatregelen in coronatijd

- 37,0%** Maakt nog geen gebruik van steun
- 33,3%** TASO (Tegemoetkoming amateursport-organisaties)
- 20,4%** TVL regeling (Tegemoetkoming vaste lasten)
- 7,4%** TVS (Tegemoetkoming verhuurders sport-accommodaties)
- 7,4%** Willen wel, maar vallen buiten de voorwaarden

87% van de verenigingen ervaren geen problemen bij aanvraag.

Afspraken



Speciale afspraken rondom de huidige maatregelen met gemeente/ veiligheidsregio

- 50,9%** Niet geprobeerd
- 30,2%** Afspraken kunnen maken
- 18,9%** Wel geprobeerd, maar niet gelukt

Communicatie / Hulp



Voor verenigingen halen voornamelijk hun communicatie van:

- 84,9%** KNHS
- 58,5%** Landelijke overheid
- 49,1%** Landelijk media
- 15,1%** FNRS
- 13,2%** NOC*NSF

Top 3 gebruik communicatiemiddelen KNHS-FNRS

- 60,4%** Voorbeeldprotocol
- 30,2%** Communicatieposters
- 30,2%** Anders, namelijk

Voor verenigingen komt de hulp van verschillende kanalen:

- 34,0%** Geen hulp nodig
- 30,2%** Leden en vrijwilligers
- 26,4%** Gemeentes
- 20,8%** Landelijke overheid
- 17,0%** KNHS

Heeft u nog vragen over deze monitor of maatregelen rond de coronacrisis?

Kijk dan op www.knhs.nl of neem contact op met de KNHS 0577 - 408 290.

